

# 計画平面図 S=1:500



3級基準点座標一覧表 (新設)

点名	X座標	Y座標	標高
VC 1	130750.456	10214.427	2.381
VC 2	130536.161	102299.486	1.837

電子基準点 鳴門及び、2級基準点 2001を既設点とした準縮縮方式 (GNSS) により観測した。

4級基準点座標一覧表 (新設)

点名	X座標	Y座標	標高
Y. 1	130748.247	102246.086	1.797
Y. 2	130753.464	102278.658	1.788
Y. 3	130726.626	102281.385	1.778
Y. 4	130688.465	102279.461	1.754
Y. 5	130658.623	102288.964	1.729
Y. 6	130611.900	102290.027	1.953
Y. 7	130582.143	102299.724	1.912
Y. 8	130689.381	102245.015	2.079
Y. 9	130665.850	102242.376	2.078
Y. 10	130665.618	102266.169	1.786
Y. 11	130625.620	102266.116	1.738
Y. 12	130575.472	102265.962	1.738
Y. 13	130707.011	102256.829	1.849
Y. 14	130674.567	102194.825	1.947
Y. 15	130675.867	102221.685	2.270
Y. 16	130648.202	102215.248	2.035
Y. 17	130612.931	102209.542	2.104
Y. 18	130625.675	102172.858	1.750
Y. 19	130582.849	102179.423	1.792
Y. 20	130580.702	102222.805	1.763
Y. 21	130520.209	102262.381	1.911
Y. 22	130544.517	102221.803	1.723
Y. 23	130549.496	102188.725	1.758

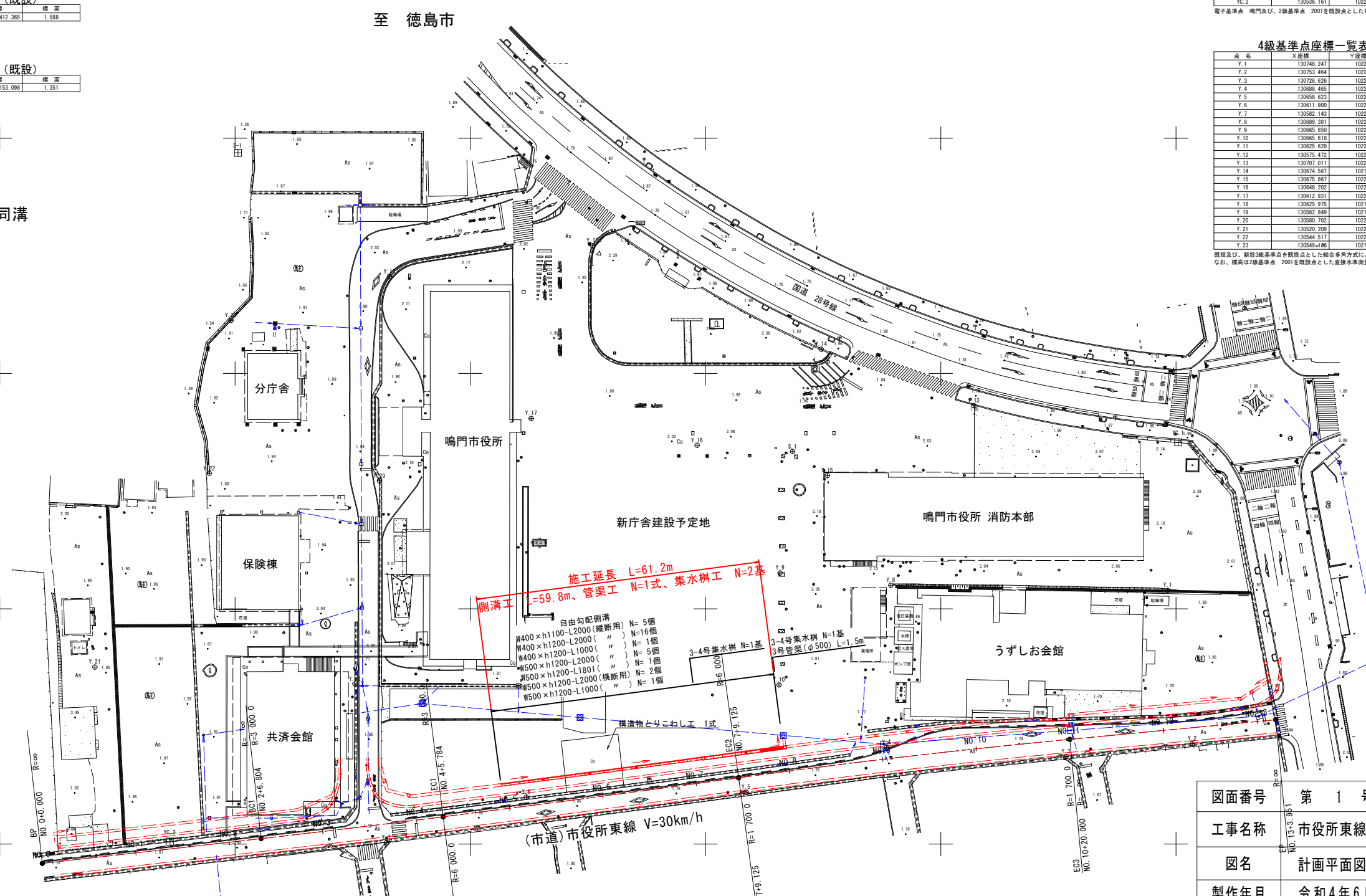
既設及び、新設3級基準点を既設点とした縮縮方式により、観測した。  
なお、標高は2級基準点 2001を既設点とした直接水準測量によるものである。

2級基準点座標一覧表 (既設)

点名	X座標	Y座標	標高
2001	130488.855	102412.365	1.588

3級基準点座標一覧表 (既設)

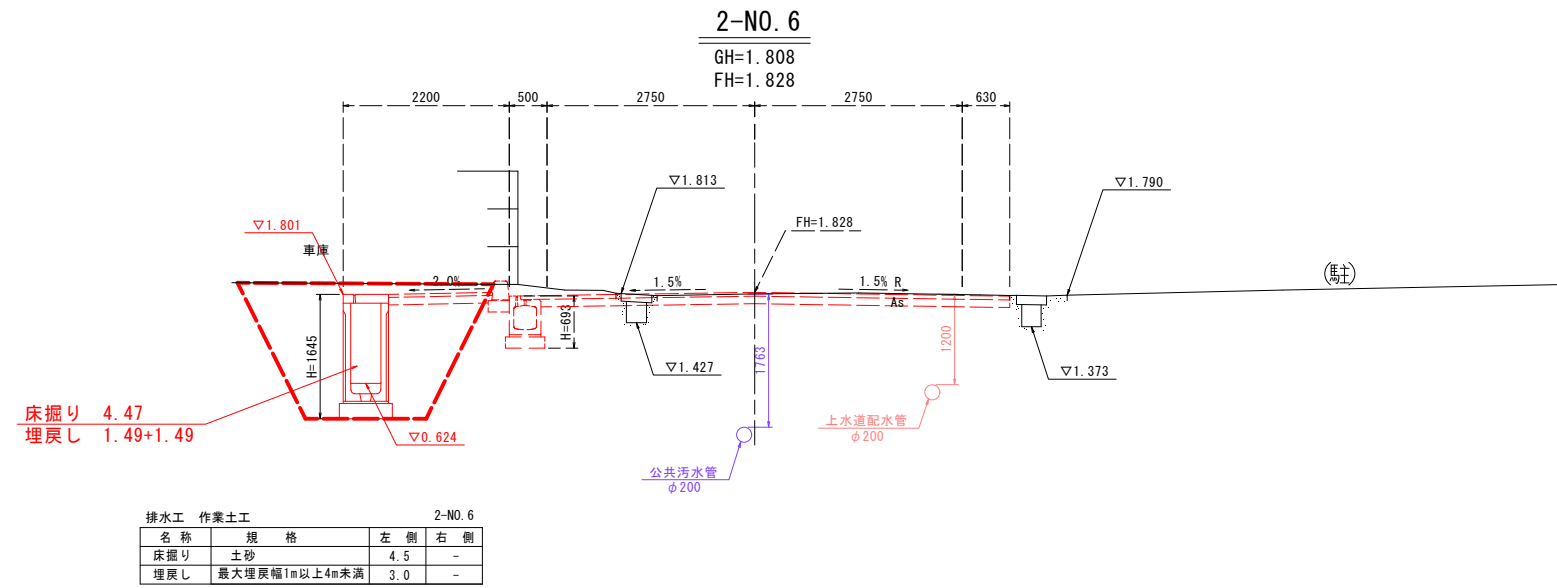
点名	X座標	Y座標	標高
3-1	130550.630	102153.098	1.351



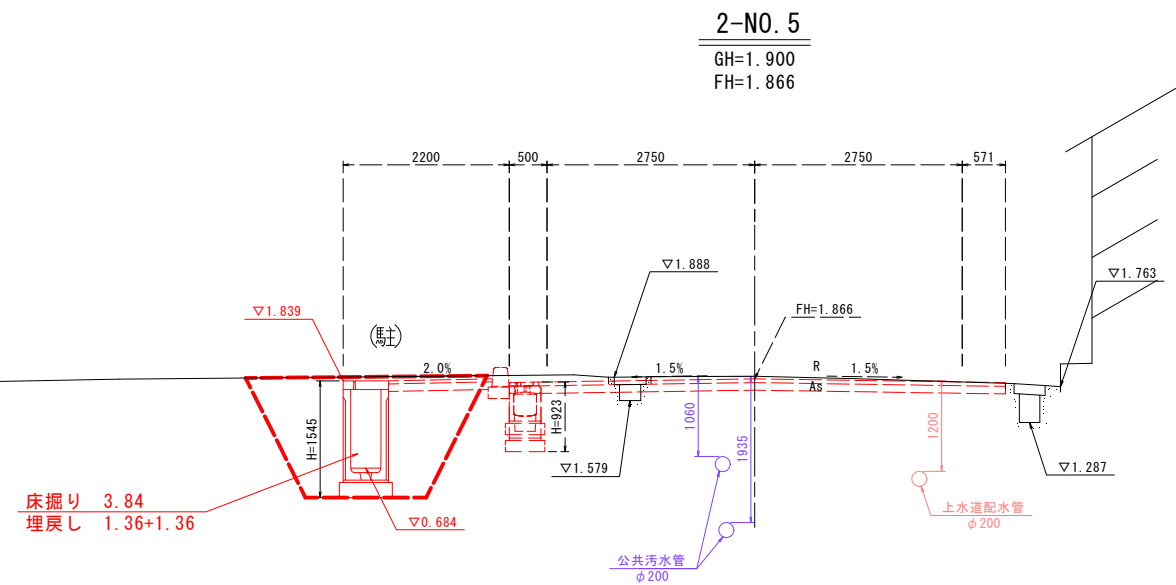
図面番号	第 1 号	図面総数	第 5 葉
工事名称	市役所東線側溝整備工事		
図名	計画平面図	縮尺: 図示	
製作年月	令和4年6月	所属年度	令和4年度
係員	課長	副課長	係長 係員 設計・製図 照査
鳴門市 都市建設部 土木課			

# 横断図(その1) S=1:50

## 市役所東線



TP=-5.000



TP=-5.000

図面番号	第 2 号	図面総数	第 5 葉		
工事名称	市役所東線側溝整備工事				
図名	横断図(その1)			縮尺: 図示	
製作年月	令和4年6月	所属年度	令和4年度		
係員	課長	副課長	係長	係員	設計・製図 照査
鳴門市 都市建設部 土木課					

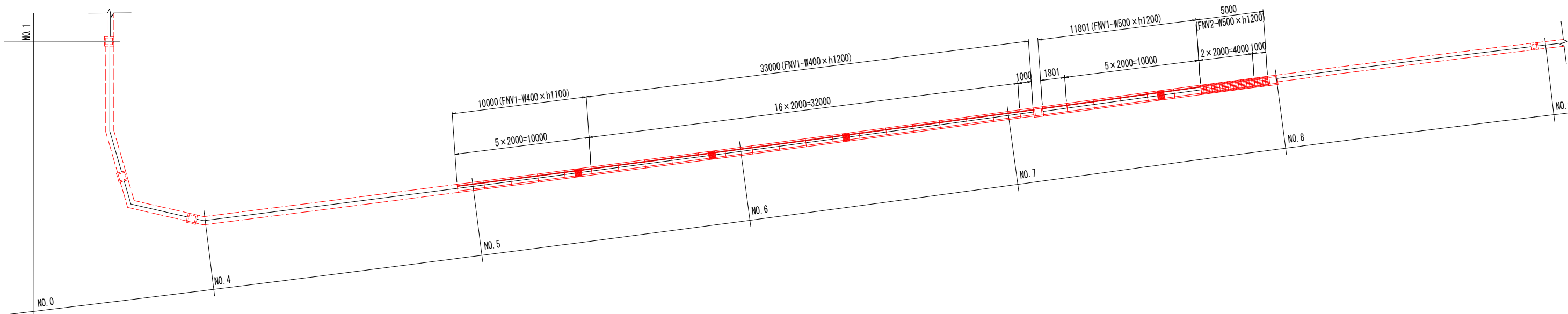


# 自由勾配側溝設置図

(参考図)

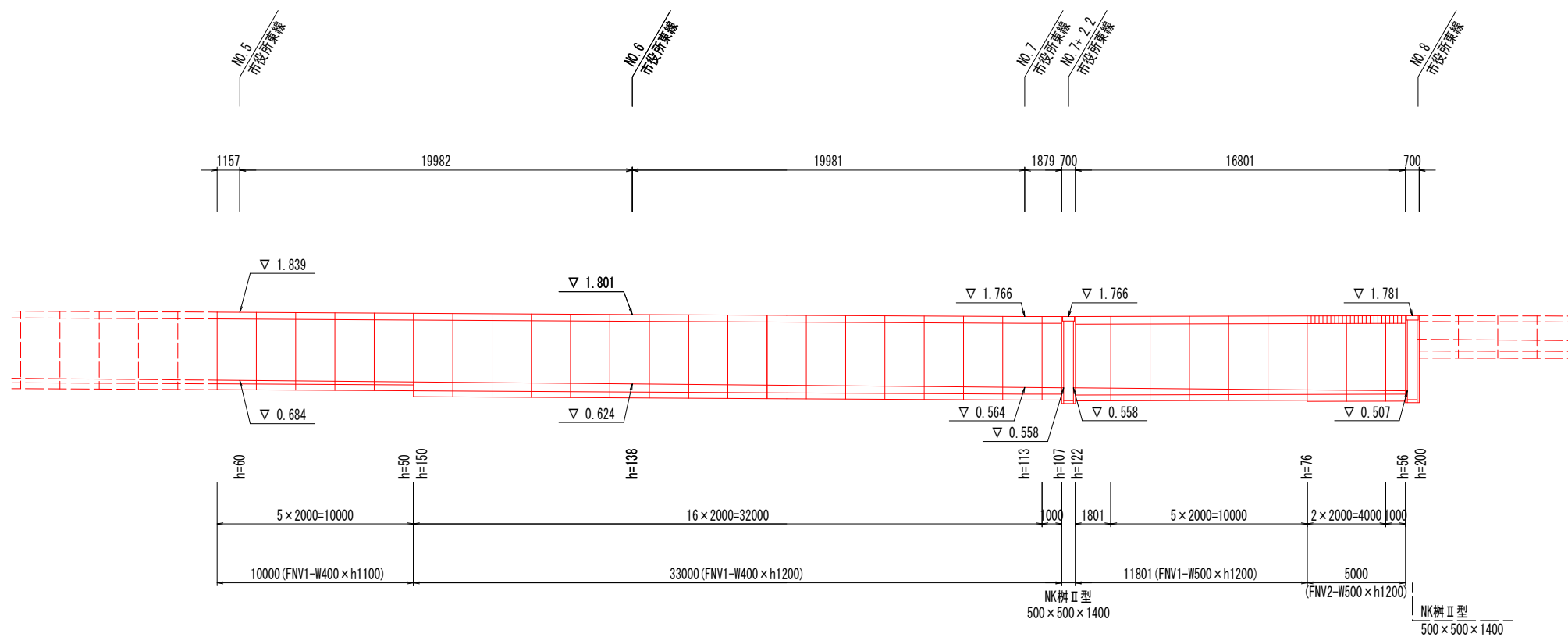
平面図 S=1:150

市役所東線 左側



展開図 H=1:150  
V=1:50

市役所東線 左側



側溝数量表(市役所東線No.5~No.8)

名称	サイズ	規格	数量	単位	備考	参考重量
自由勾配側溝 FNV1	W400 x h1100	L = 2000	5	個		1065 kg/個
		L = 2000	16	個		1136 kg/個
		L = 1000	1	個	短品	
自由勾配側溝 FNV2	W500 x h1200	L = 2000	5	個	短品	1159 kg/個
		L = 1801	1	個	短品	
		L = 1000	2	個	短品	1570 kg/個
コンクリート蓋 F0sE1	B400	L = 2000	18	枚		323 kg/枚
		L = 1000	1	枚	短品	
		L = 2000	4	枚	短品	428 kg/枚
コンクリート蓋 F0sEG1	B500	L = 1801	1	枚	短品	
		L = 2000	3	枚		263 kg/枚
グレーチング蓋 横断用	B500	L = 2000	1	枚		344 kg/枚
		L = 1000	5	枚		
プレキャスト樹 NK樹II型	500 x 500 x 1400		2	基		606 kg/個
インパットコンクリート			3.1	m3		

図面番号	第 4 号	図面総数	第 5 葉
工事名称	市役所東線側溝整備工事		
図名	自由勾配側溝設置図		縮尺: 図示
製作年月	令和4年6月	所属年度	令和4年度
係員	課長	副課長	係長
	係員	設計・製図	照査
鳴門市 都市建設部 土木課			

