

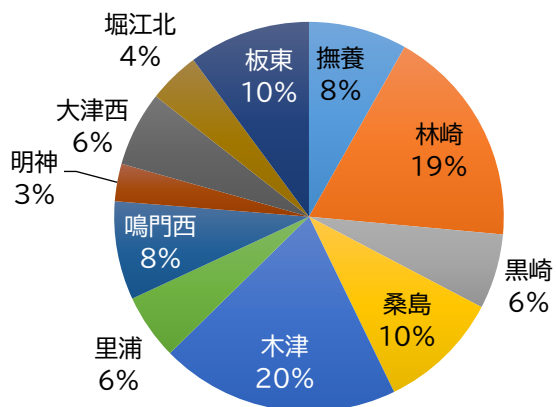
【アンケート概要】

- ・調査対象:市内11放課後児童クラブの利用児童保護者
- ・送付数:673人
- ・回答者数:257人
- ・回答率:38.2%
- ・アンケート実施期間:R7.9.29(月)～10.14(火)

※各児童クラブを通じて依頼文を送付

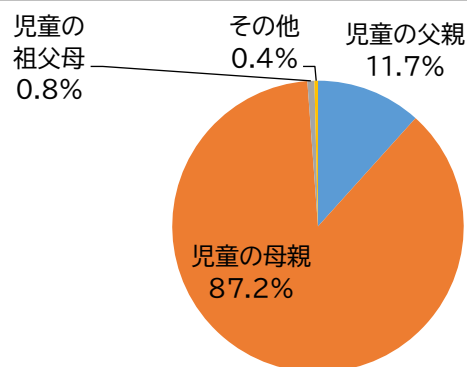
※回答はORコードを読み取りロゴフォームで行う

Q1.利用されている児童クラブはどちらですか。



Q2.このアンケートの回答者はどなたですか。

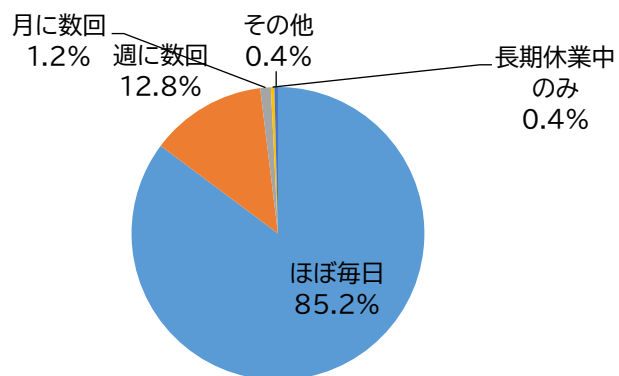
| | |
|--------|-----|
| 児童の父親 | 30 |
| 児童の母親 | 224 |
| 児童の祖父母 | 2 |
| その他 | 1 |
| 合計 | 257 |



Q3.クラブの利用頻度をお答えください。

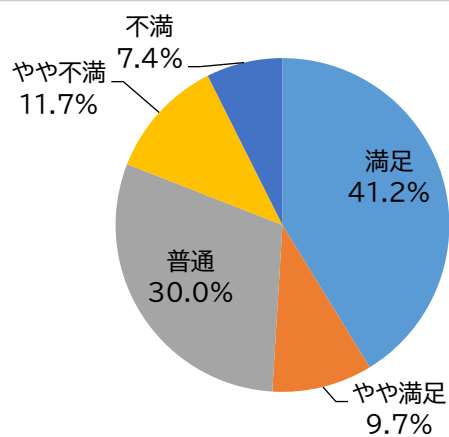
| | |
|---------|-----|
| ほぼ毎日 | 219 |
| 週に数回 | 33 |
| 月に数回 | 3 |
| 長期休業中のみ | 1 |
| その他 | 1 |
| 合計 | 257 |

「退所した」



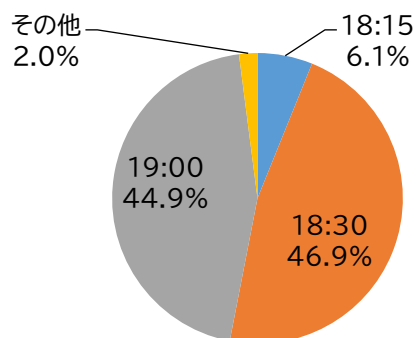
Q4.現在の閉所時刻（午後6時）について、どのようにお考えですか。

| | |
|------|-----|
| 満足 | 106 |
| やや満足 | 25 |
| 普通 | 77 |
| やや不満 | 30 |
| 不満 | 19 |
| 合計 | 257 |



Q4-2.「やや不満」「不満」と答えた方にお聞きします。何時までが望ましいですか。

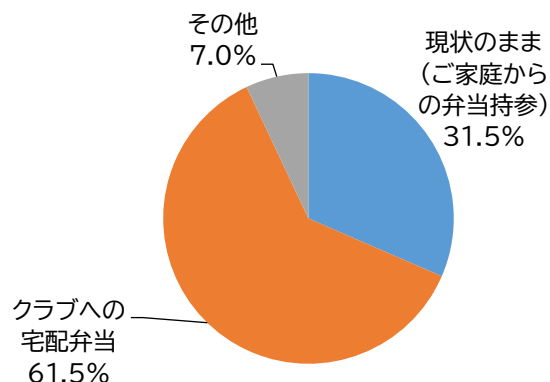
| | |
|-------|----|
| 18:15 | 3 |
| 18:30 | 23 |
| 19:00 | 22 |
| その他 | 1 |
| 合計 | 49 |



Q5.現在、長期休業中は基本的に昼食持参となっていますが、次の選択肢のうちどれが良いと思いますか。

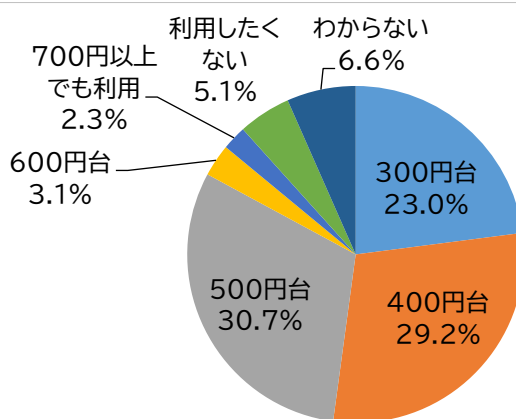
| | |
|-------------------|-----|
| 現状のまま（ご家庭からの弁当持参） | 81 |
| クラブへの宅配弁当 | 158 |
| その他 | 18 |
| 合計 | 257 |

- ・学校給食センター
- ・宅配弁当（希望制、注文制など）
- ・週1回お弁当や調理体験、流しそうめんなどがあると嬉しい。
- ・値段にもよる。（高いと負担になる）



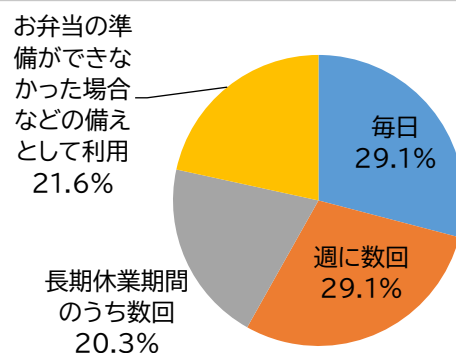
Q6.保護者が弁当事業者に直接注文し、クラブへ宅配してもらうシステムが導入された場合、どの程度の金額までなら利用したいですか。

| | |
|------------|-----|
| 300円台 | 59 |
| 400円台 | 75 |
| 500円台 | 79 |
| 600円台 | 8 |
| 700円以上でも利用 | 6 |
| 利用したくない | 13 |
| わからない | 17 |
| 合計 | 257 |



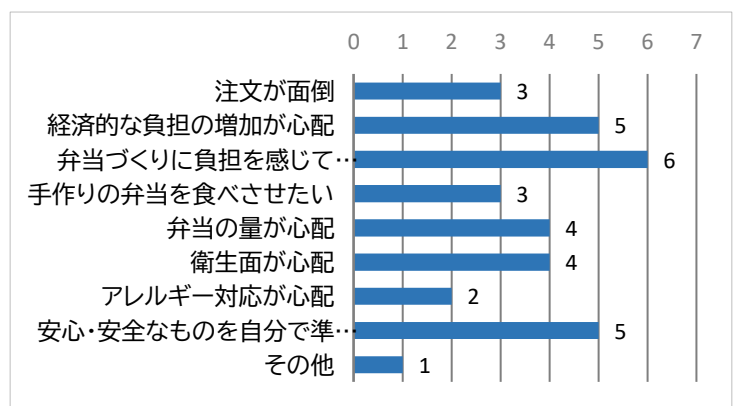
Q6-2.問6で「利用したい」を選んだ方にお尋ねします。どのくらいの頻度で利用したいですか。

| | |
|---------------------------|-----|
| 毎日 | 66 |
| 週に数回 | 66 |
| 長期休業期間のうち数回 | 46 |
| お弁当の準備ができなかった場合などの備えとして利用 | 49 |
| 合計 | 227 |



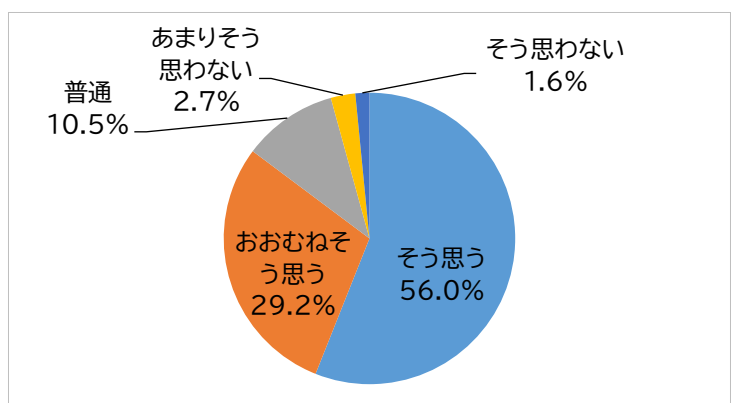
Q6-2.問6で「利用したくない」を選んだ方にお尋ねします。希望しない理由としてあてはまるものすべて選んでください。

| | |
|-------------------|----|
| 注文が面倒 | 3 |
| 経済的な負担の増加が心配 | 5 |
| 弁当づくりに負担を感じていない | 6 |
| 手作りの弁当を食べさせたい | 3 |
| 弁当の量が心配 | 4 |
| 衛生面が心配 | 4 |
| アレルギー対応が心配 | 2 |
| 安心・安全なものを自分で準備したい | 5 |
| その他 | 1 |
| 合計 | 33 |



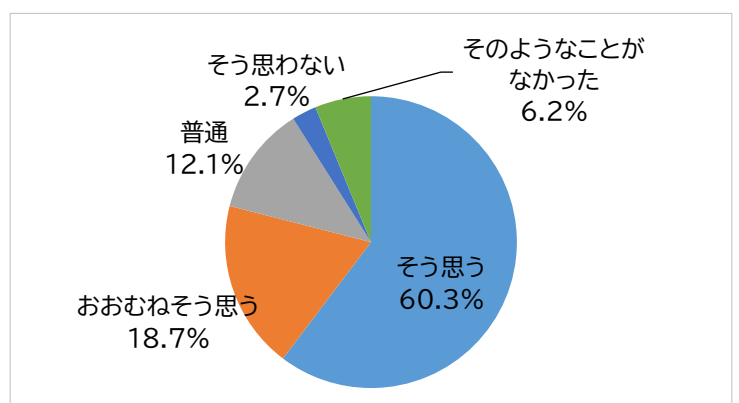
Q7.お子様は、児童クラブで楽しく過ごせていると感じていますか。

| | |
|-----------|-----|
| そう思う | 144 |
| おおむねそう思う | 75 |
| 普通 | 27 |
| あまりそう思わない | 7 |
| そう思わない | 4 |
| 合計 | 257 |



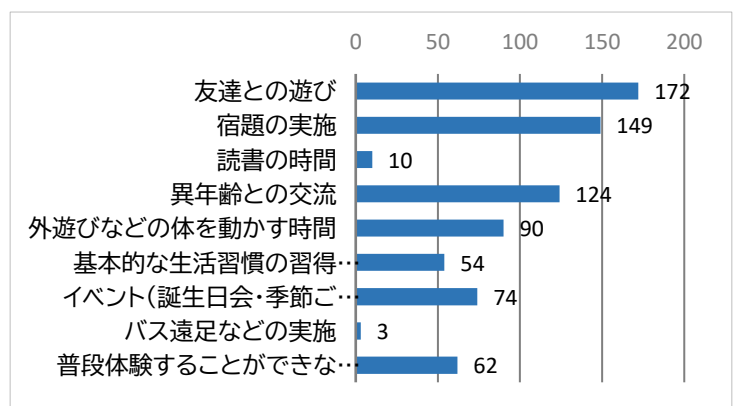
Q8.お子様の発熱やけがなどの処置や保護者への連絡は適切だと思いますか。

| | |
|--------------|------|
| そう思う | 155 |
| おおむねそう思う | 48 |
| 普通 | 31 |
| あまりそう思わない | #N/A |
| そう思わない | 7 |
| そのようなことがなかった | 16 |
| 合計 | 257 |



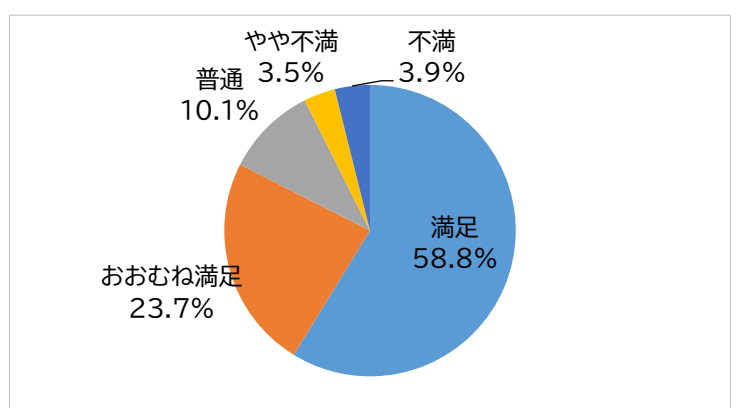
Q9.放課後児童クラブにおける保育活動について、重要であると思うものは、以下のうちどれですか。（最大3つまで選択可）

| | |
|-----------------------------------|-----|
| 友達との遊び | 172 |
| 宿題の実施 | 149 |
| 読書の時間 | 10 |
| 異年齢との交流 | 124 |
| 外遊びなどの体を動かす時間 | 90 |
| 基本的な生活習慣の習得（手洗い・うがい・あいさつ・片付けなど） | 54 |
| イベント（誕生日会・季節ごとのイベントなど）の実施 | 74 |
| バス遠足などの実施 | 3 |
| 普段体験することができない経験（将棋・卓球・ペーゴマ・けん玉など） | 62 |
| 合計 | 738 |



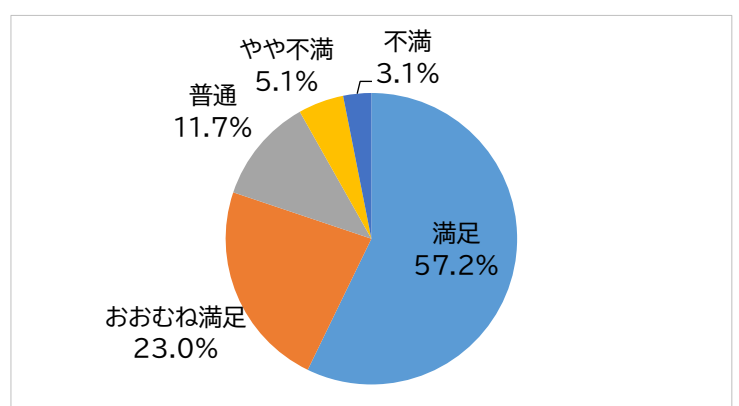
Q10.クラブの先生の子どもへの対応について、どう感じられますか。

| | |
|--------|-----|
| 満足 | 151 |
| おおむね満足 | 61 |
| 普通 | 26 |
| やや不満 | 9 |
| 不満 | 10 |
| 合計 | 257 |



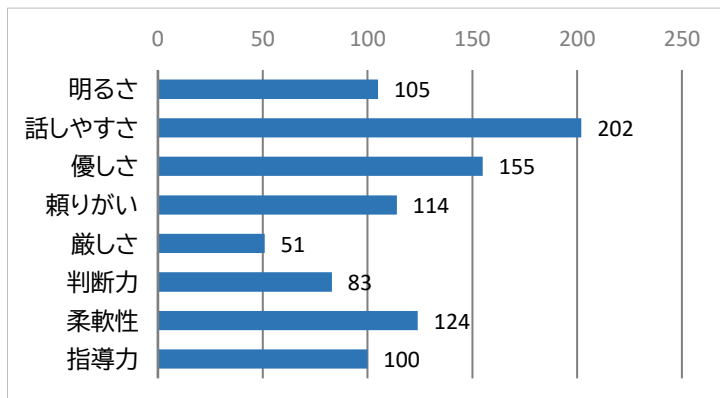
Q11.クラブの先生の保護者への対応について、どう感じられますか。

| | |
|--------|-----|
| 満足 | 147 |
| おおむね満足 | 59 |
| 普通 | 30 |
| やや不満 | 13 |
| 不満 | 8 |
| 合計 | 257 |



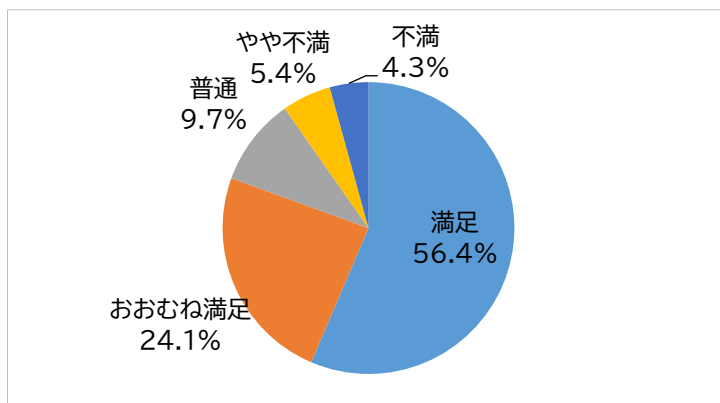
Q12.クラブの先生に求めることは何ですか。（複数回答可）

| | |
|-------|-----|
| 明るさ | 105 |
| 話しやすさ | 202 |
| 優しさ | 155 |
| 頼りがい | 114 |
| 厳しさ | 51 |
| 判断力 | 83 |
| 柔軟性 | 124 |
| 指導力 | 100 |
| 合計 | 934 |



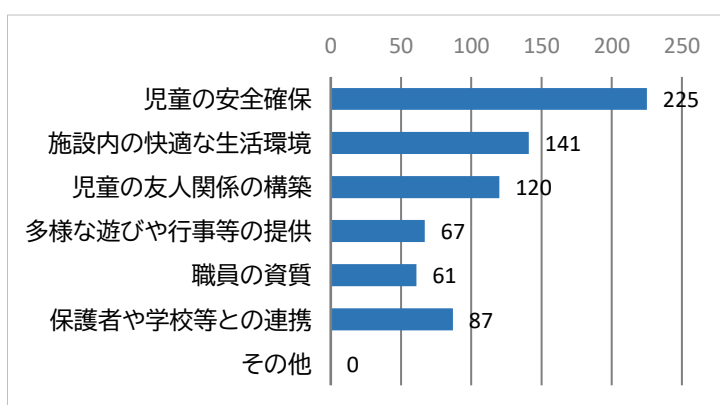
Q13.利用しているクラブに満足していますか。

| | |
|--------|-----|
| 満足 | 145 |
| おおむね満足 | 62 |
| 普通 | 25 |
| やや不満 | 14 |
| 不満 | 11 |
| 合計 | 257 |



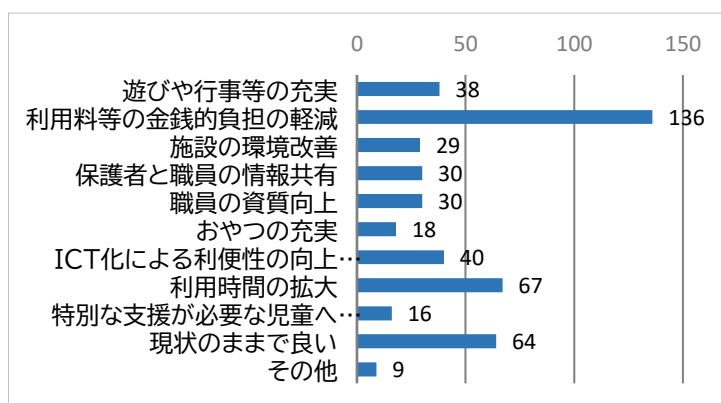
Q14.児童クラブの運営について重要と考える項目について、当てはまるものを3つまで選択してください。

| | |
|--------------|-----|
| 児童の安全確保 | 225 |
| 施設内の快適な生活環境 | 141 |
| 児童の友人関係の構築 | 120 |
| 多様な遊びや行事等の提供 | 67 |
| 職員の資質 | 61 |
| 保護者や学校等との連携 | 87 |
| その他 | 0 |
| 合計 | 701 |



Q15.児童クラブで改善してほしい点について、当てはまるものを3つまで選択してください。

| | |
|----------------------------|-----|
| 遊びや行事等の充実 | 38 |
| 利用料等の金銭的負担の軽減 | 136 |
| 施設の環境改善 | 29 |
| 保護者と職員の情報共有 | 30 |
| 職員の資質向上 | 30 |
| おやつの充実 | 18 |
| ICT化による利便性の向上（申請手続きや情報提供等） | 40 |
| 利用時間の拡大 | 67 |
| 特別な支援が必要な児童への対応 | 16 |
| 現状のままで良い | 64 |
| その他 | 9 |
| 合計 | 477 |



- ・おやつは糖分・塩分控えめのものや身体に優しいものをもう少し取り入れてほしい
- ・外遊びの時間を増やしてほしい
- ・外部からの習い事、体験がもう少しあれば嬉しい
- ・お盆休み、年末年始、年度末、年度始めなどの閉所日数をもう少し減らしてほしい。
- ・食物アレルギー対応の宅配弁当も検討頂ければありがたい