計画平面図 S=1:250

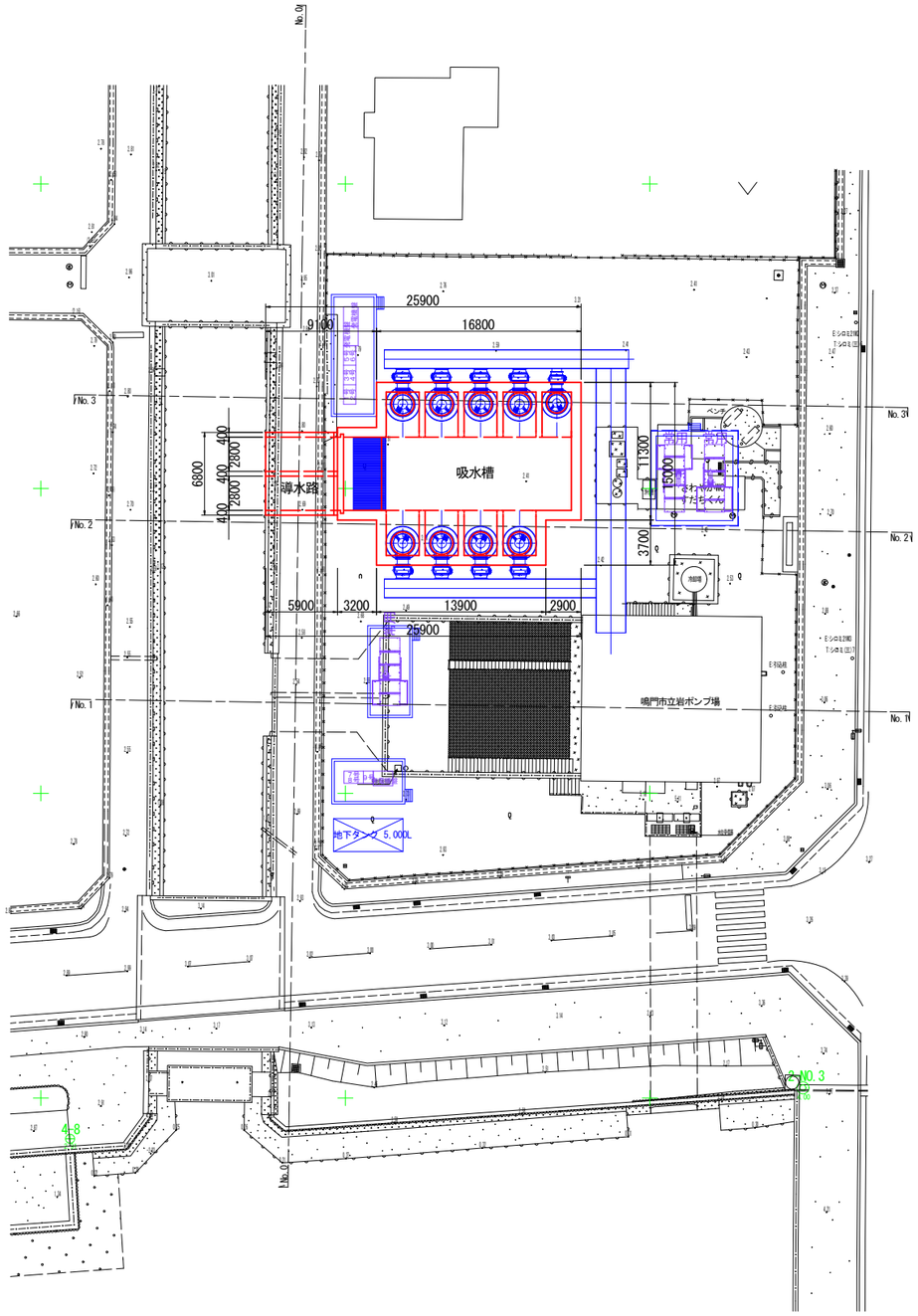

2級基準点座標一覧表

点 名	X座標	Y座標	標 高
2-NO.3	130312.438	102650.832	4.000

4級基準点座標一覧表

点 名	X座標	Y座標	標 高
4-7	130430.974	102661.291	1.986
4-8	130372.605	102646.652	2.912

図面番号	第 1 号	図面総数	全 33 葉
工事名称	立岩区画排水機場土木改良工事		
図名	計画平面図		縮尺：図示
製作年月	令和7年7月	所属年度	令和 7 年度

係員	課 長	副課長	係 長	係 員	設計・製図	照 査

鳴門市　都市建設部　土木課

横断図（1） S=1:100

NO.0
GH=2.555
FH=

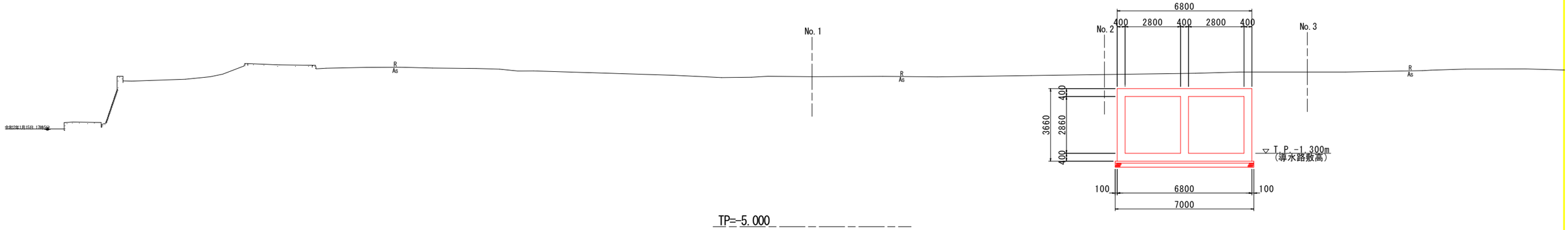

NO.1
GH=2.555
FH=

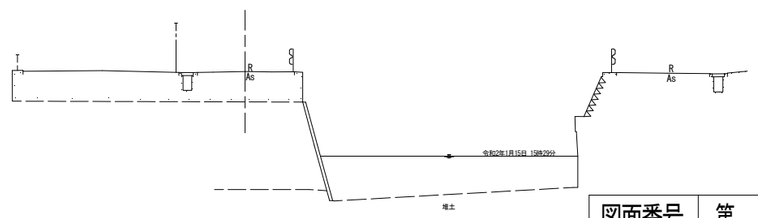

TP=-5.000

図面番号	第 2 号		図面総数		全 33 葉	
工事名称	立岩区画排水機場土木改良工事					
図名	横断図（1）				縮尺：図示	
製作年月	令和7年7月		所属年度		令和７年度	
係員	課 長	副課長	係 長	係 員	設計・製図	照 査

鳴門市　都市建設部　土木課

横断図(2) S=1:100

NO.2

GH=2.664
FH=

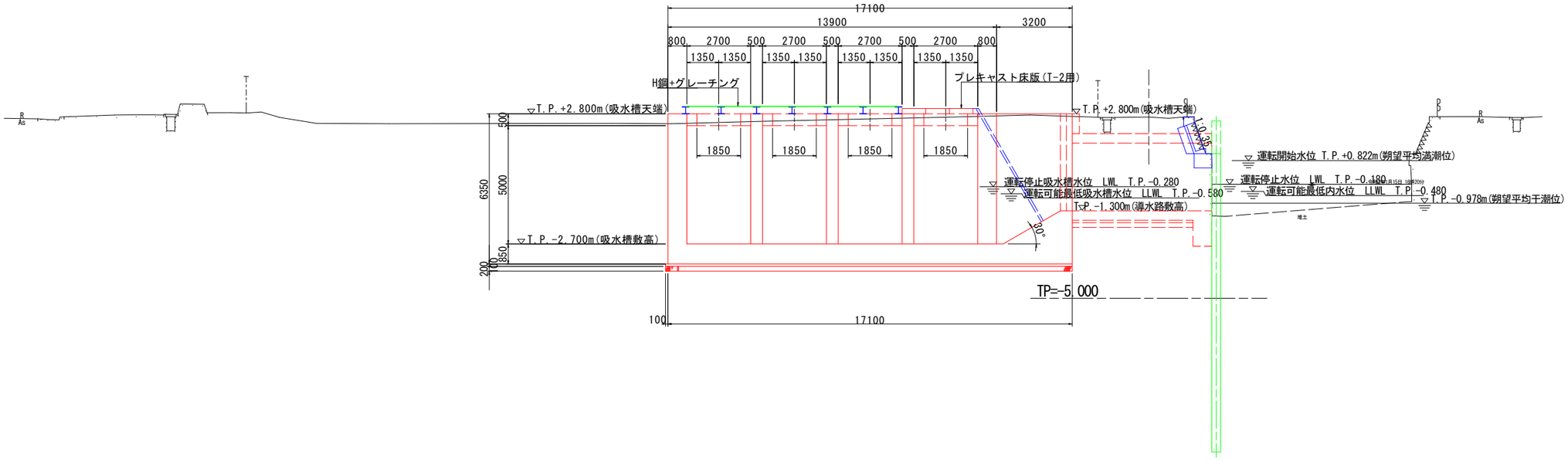

NO.3

GH=2.824
FH=

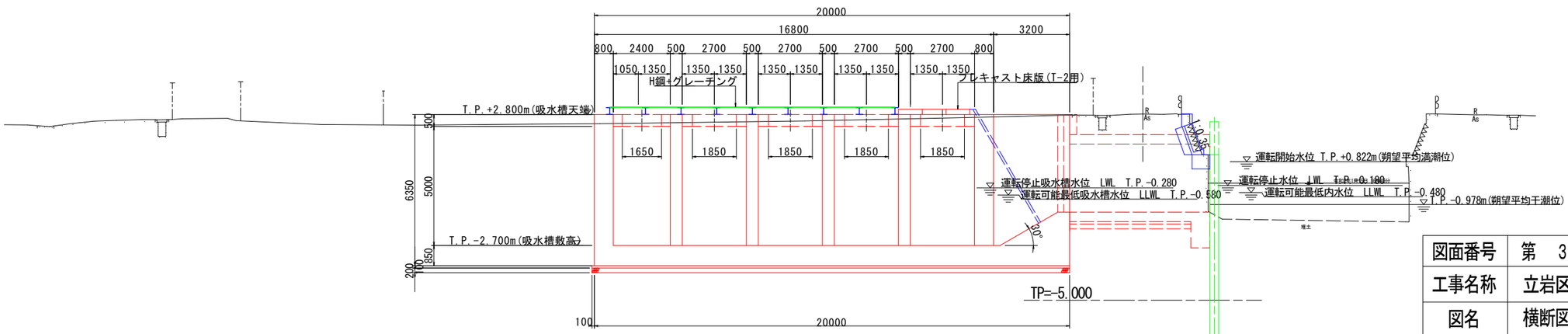

図面番号	第 3 号		図面総数		全 33 葉	
工事名称	立岩区画排水機場土木改良工事					
図名	横断図（2）				縮尺：図示	
製作年月	令和7年7月		所属年度		令和７年度	
係員	課 長	副課長	係 長	係 員	設計・製図	照 査

鳴門市 都市建設部 土木課

導水路及び吸水槽構造図（1）

S=1:100

平面図

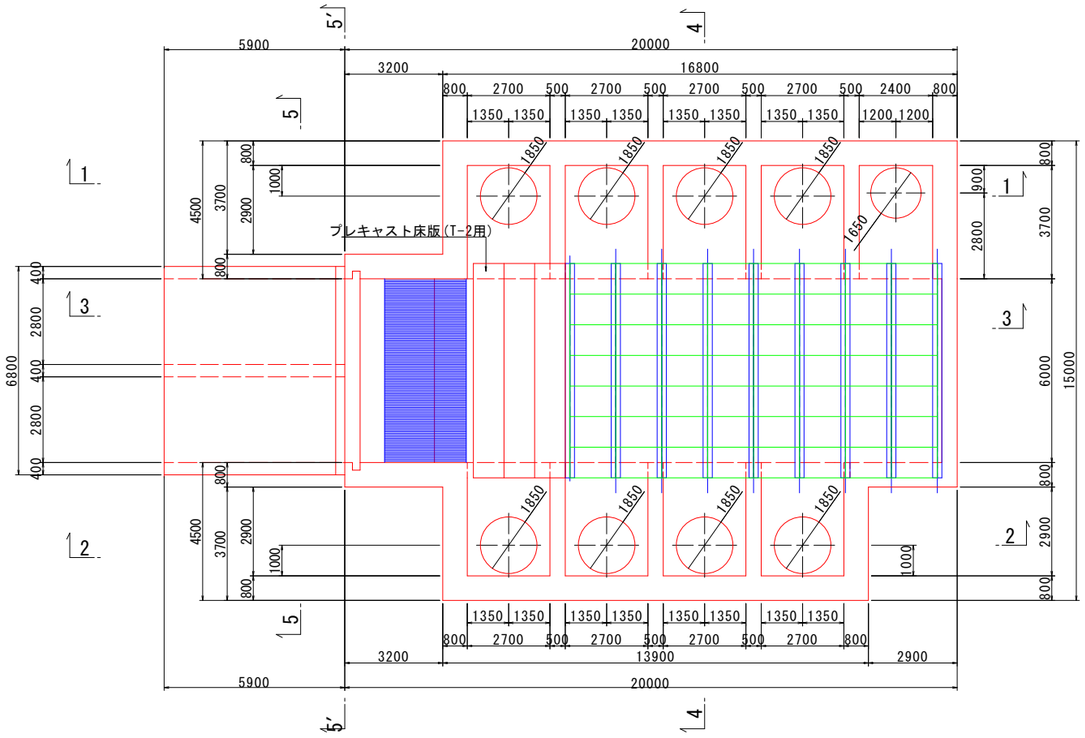

2-2断面図

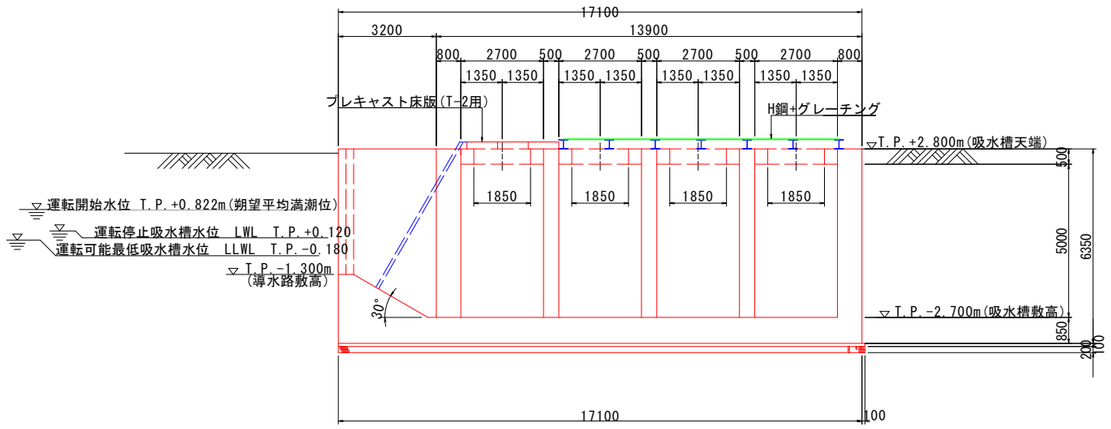

1-1断面図

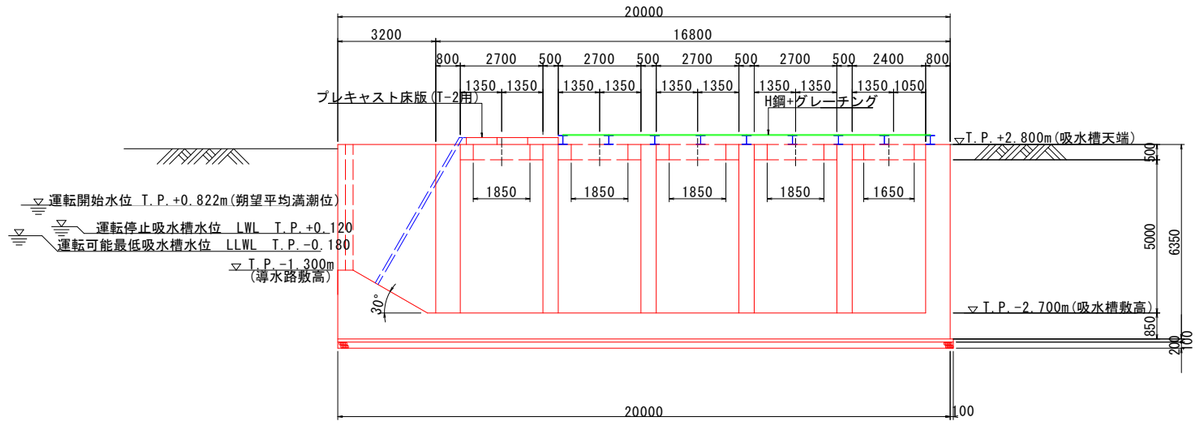

3-3断面図

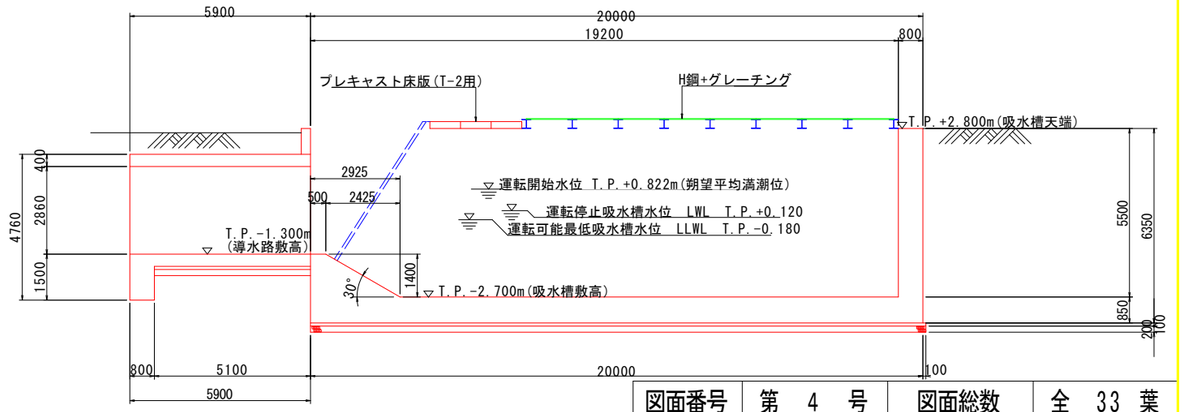

図面番号	第 4 号		図面総数		全 33 葉	
工事名称	立岩区画排水機場土木改良工事					
図名	導水路及び吸水槽構造図（1）		縮尺：図示			
製作年月	令和7年7月		所属年度		令和７年度	
係員	課 長	副課長	係 長	係 員	設計・製図	照 査

鳴門市　都市建設部　土木課

導水路及び吸水槽構造図（2）S=1:100

4-4断面図

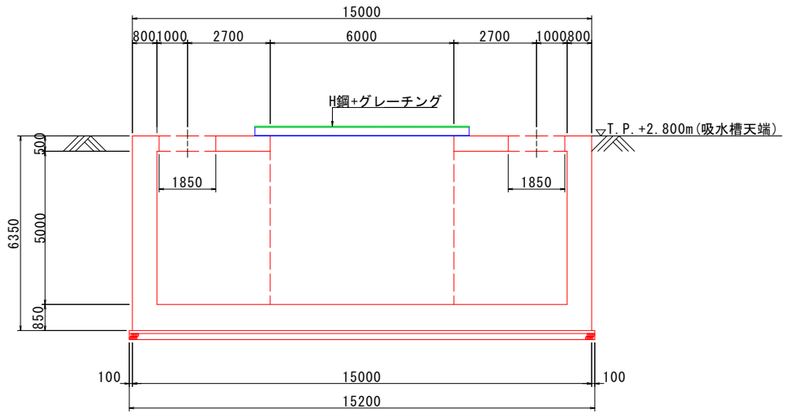

5’-5’断面図

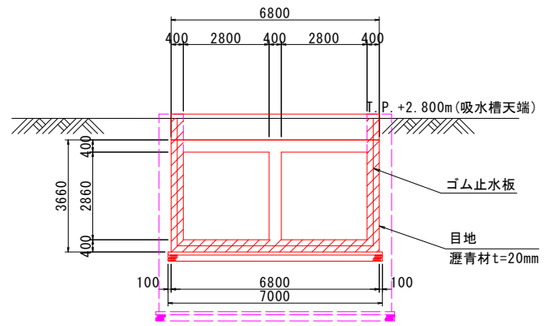

5-5断面図

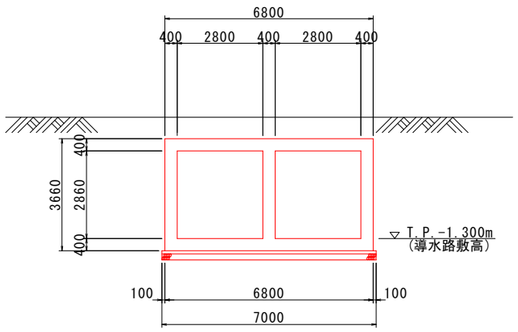

止水板詳細図

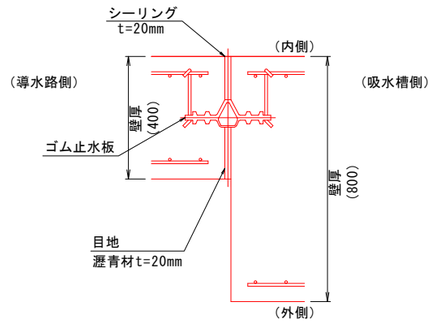

図面番号	第 5 号		図面総数		全 33 葉	
工事名称	立岩区画排水機場土木改良工事					
図名	導水路及び吸水槽構造図（2） 縮尺：図示					
製作年月	令和7年7月		所属年度		令和７年度	
係員	課 長	副課長	係 長	係 員	設計・製図	照 査
鳴門市 都市建設部 土木課						

導水路配筋図（1） S=1:50

A－A
（平断面図）

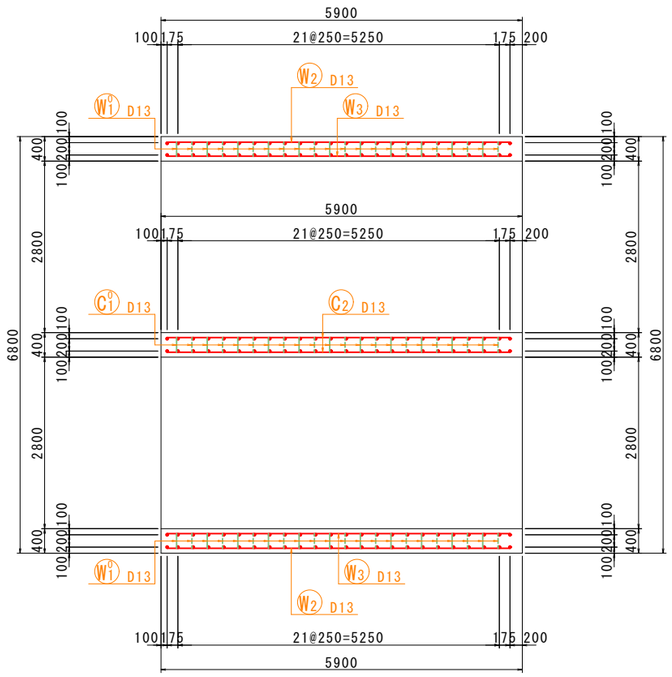

C－C
（縦断面図）

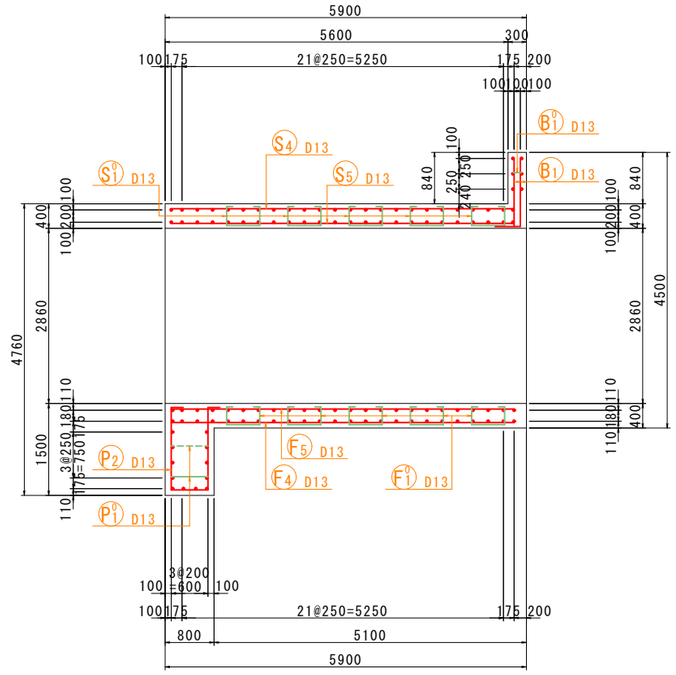

D－D
（横断面図）

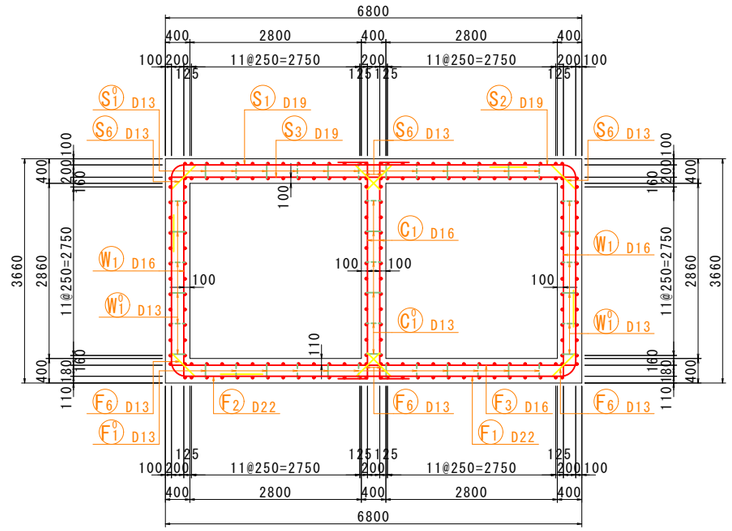

B－B
（平断面図）

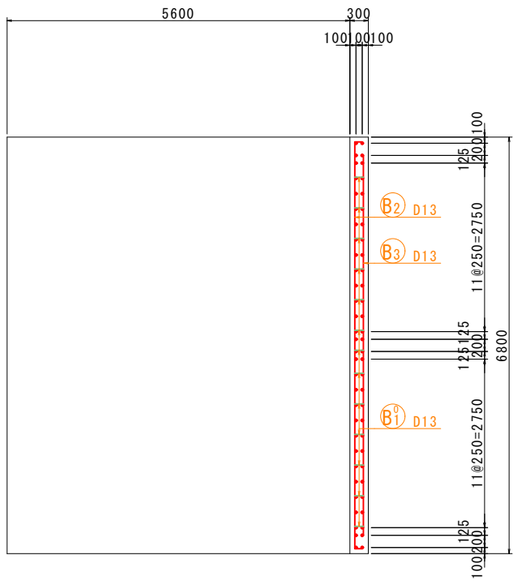

位置図

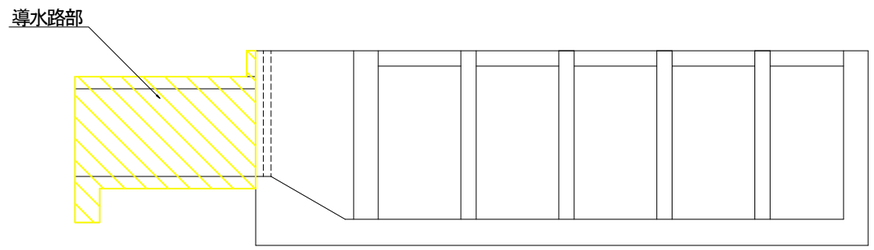

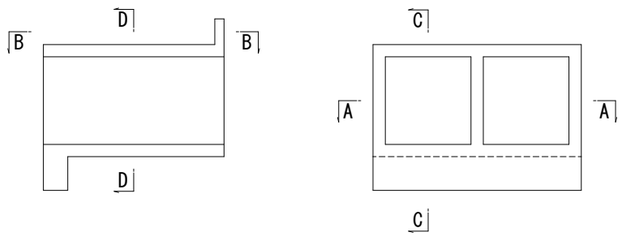

図面番号	第 6 号		図面総数		全 33 葉	
工事名称	立岩区画排水機場土木改良工事					
図名	導水路配筋図（1）				縮尺：図示	
製作年月	令和7年7月		所属年度		令和７年度	
係員	課 長	副課長	係 長	係 員	設計・製図	照 査

鳴門市　都市建設部　土木課

導水路配筋図(2) S=1:50

E－E
（頂版上面）

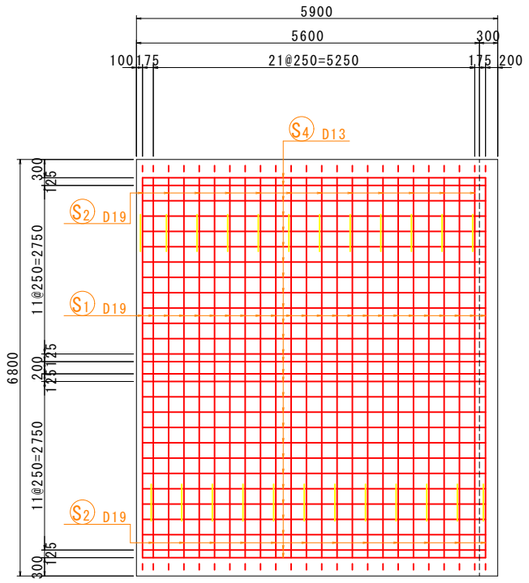

G－G
（底版上面）

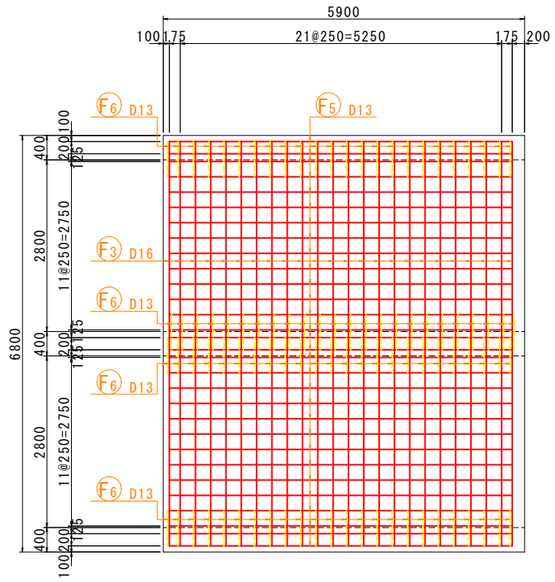

F－F
（頂版下面）

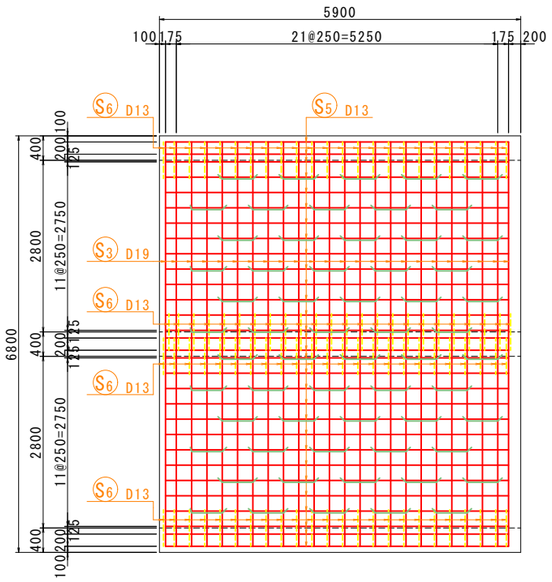

H－H
（底版下面）

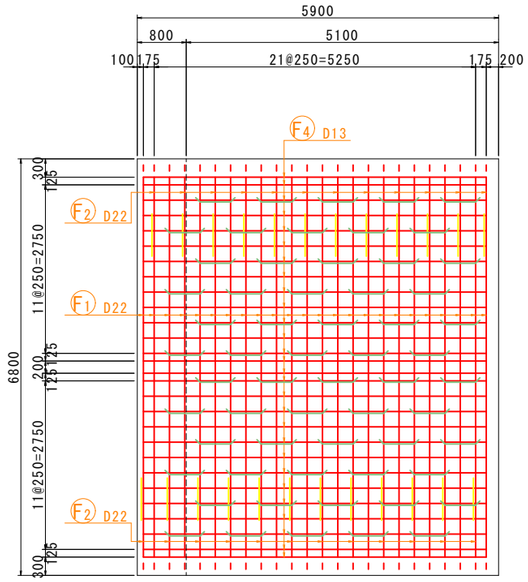

位置図

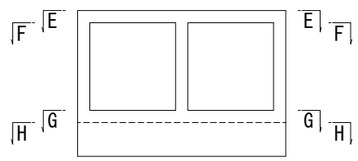

図面番号	第 7 号		図面総数	全 33 葉		
工事名称	立岩区画排水機場土木改良工事					
図名	導水路配筋図（2）		縮尺：図示			
製作年月	令和7年7月		所属年度	令和７年度		
係員	課 長	副課長	係 長	係 員	設計・製図	照 査

鳴門市　都市建設部　土木課

導水路配筋図(3) S=1:50

I－I
（側壁外側）

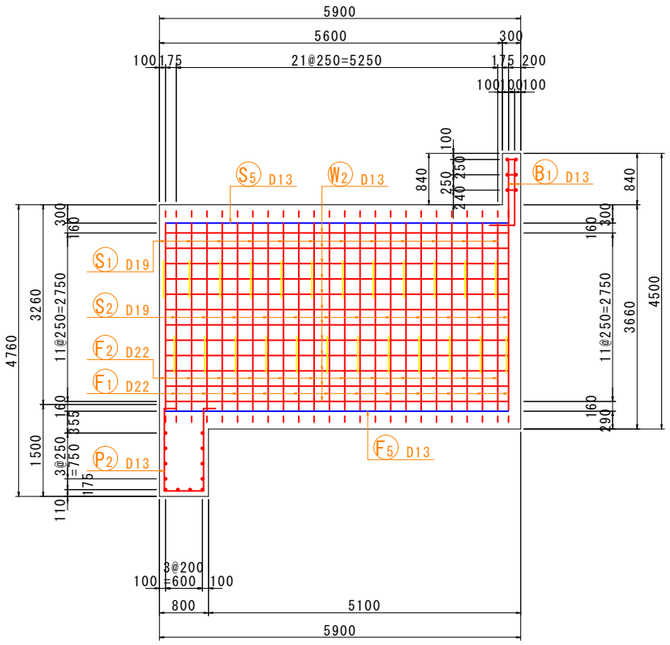

K－K
（側壁外側）

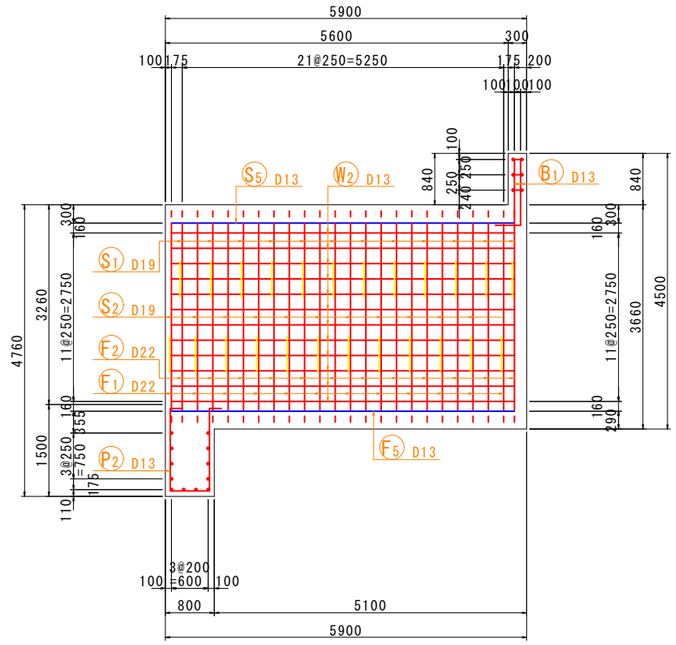

J－J
（側壁内側）

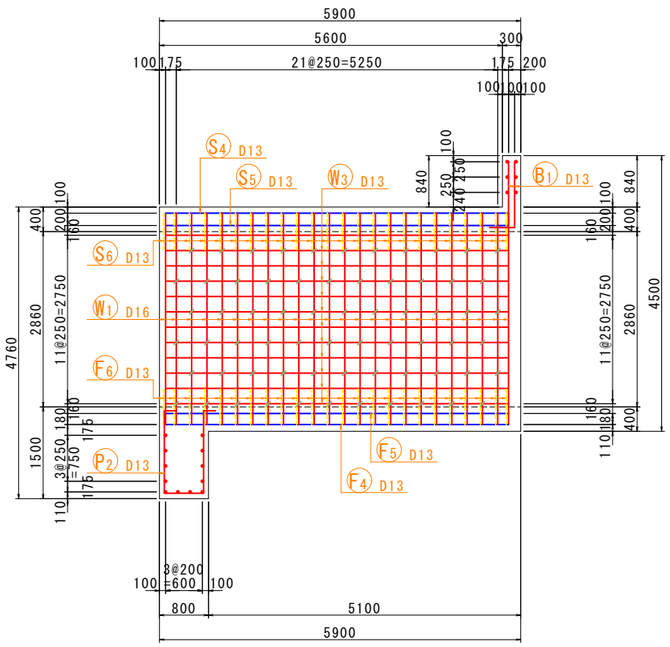

L－L
（側壁内側）

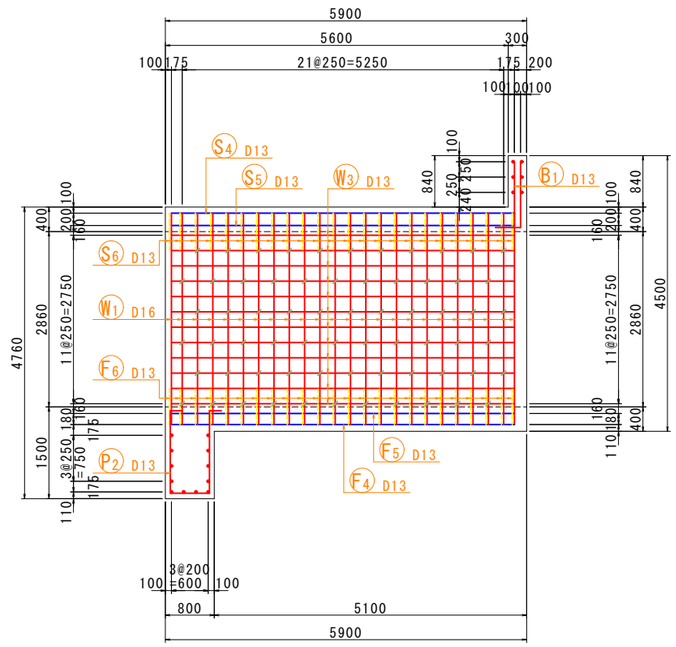

位置図

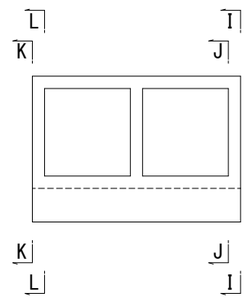

図面番号	第 8 号		図面総数	全 33 葉		
工事名称	立岩区画排水機場土木改良工事					
図名	導水路配筋図（3）		縮尺：図示			
製作年月	令和7年7月		所属年度	令和７年度		
係員	課 長	副課長	係 長	係 員	設計・製図	照 査

鳴門市　都市建設部　土木課

導水路配筋図（4） S=1:50

M－M
（中 壁）

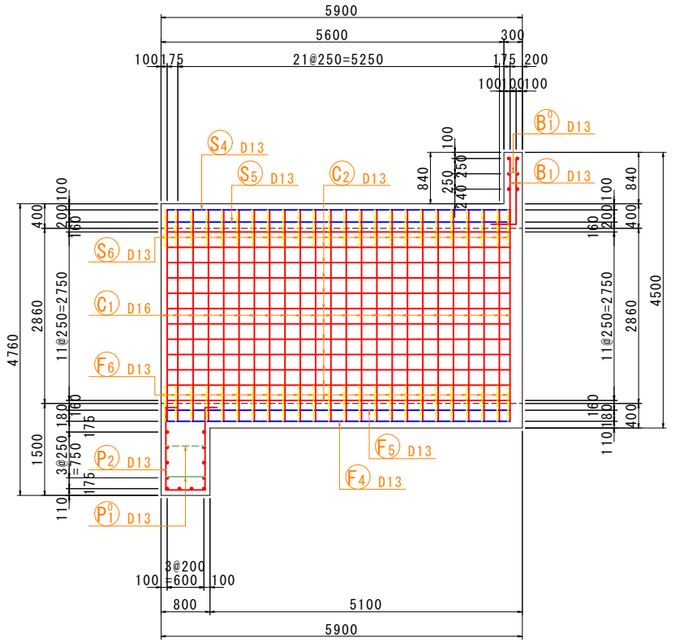

O－O
（遮水壁固定壁 底面）

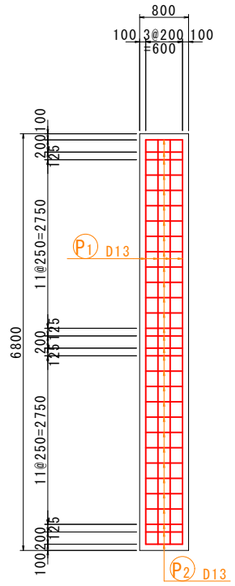

P－P
（遮水壁固定壁 前面側）

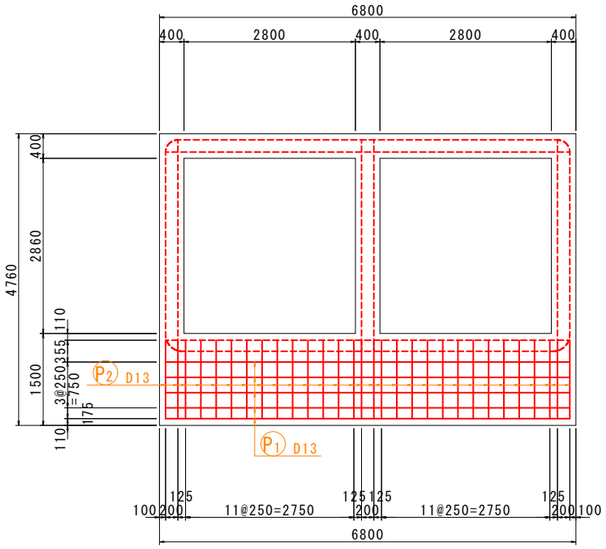

R－R
（土留め壁 前面側）

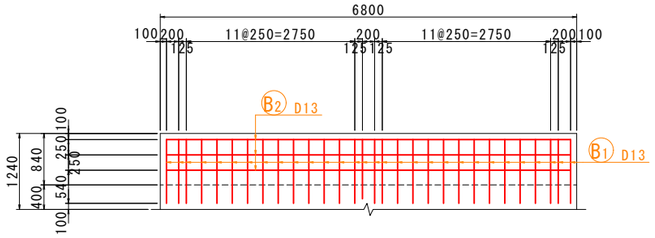

S－S
（土留め壁 背面側）

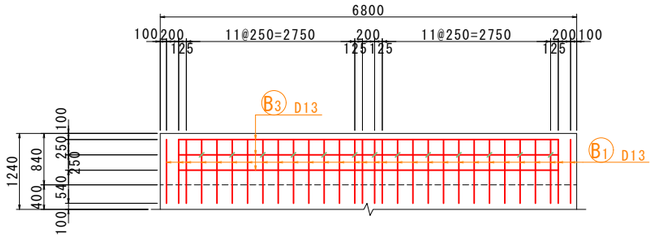

N－N
（中 壁）

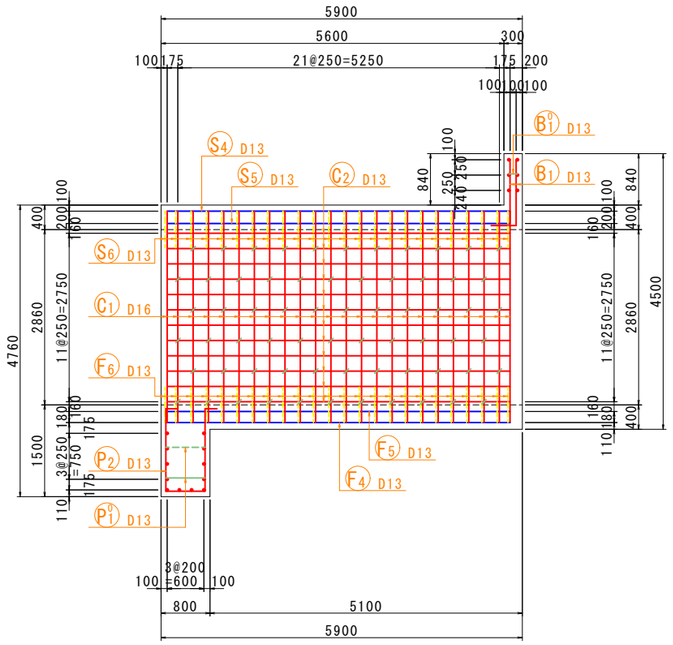

Q－Q
（遮水壁固定壁 背面側）

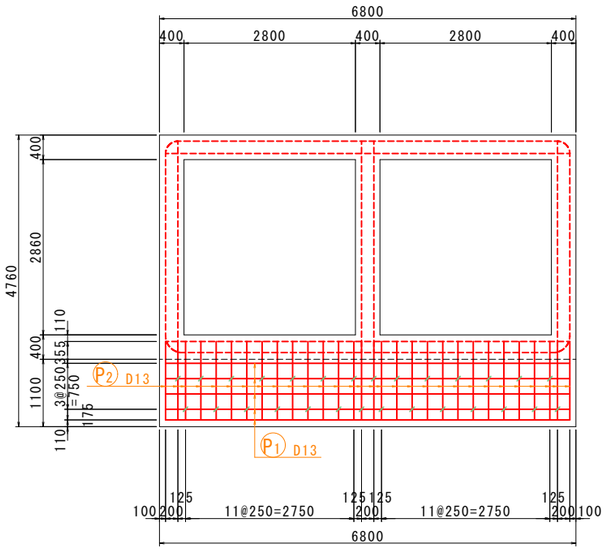

位 置 図

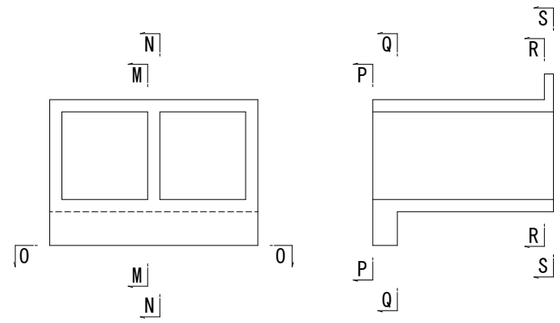

図面番号	第 9 号		図面総数		全 33 葉	
工事名称	立岩区画排水機場土木改良工事					
図名	導水路配筋図（4）				縮尺：図示	
製作年月	令和7年7月		所属年度		令和 7 年度	
係員	課 長	副課長	係 長	係 員	設計・製図	照 査

鳴門市 都市建設部 土木課

導水路配筋図(5) S=1:50

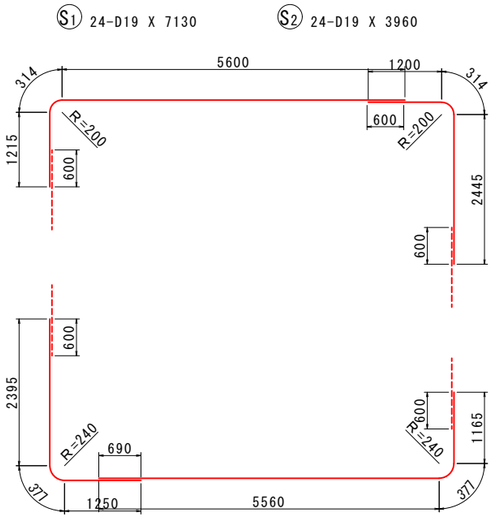

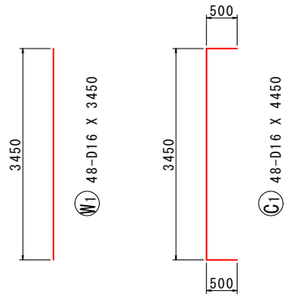

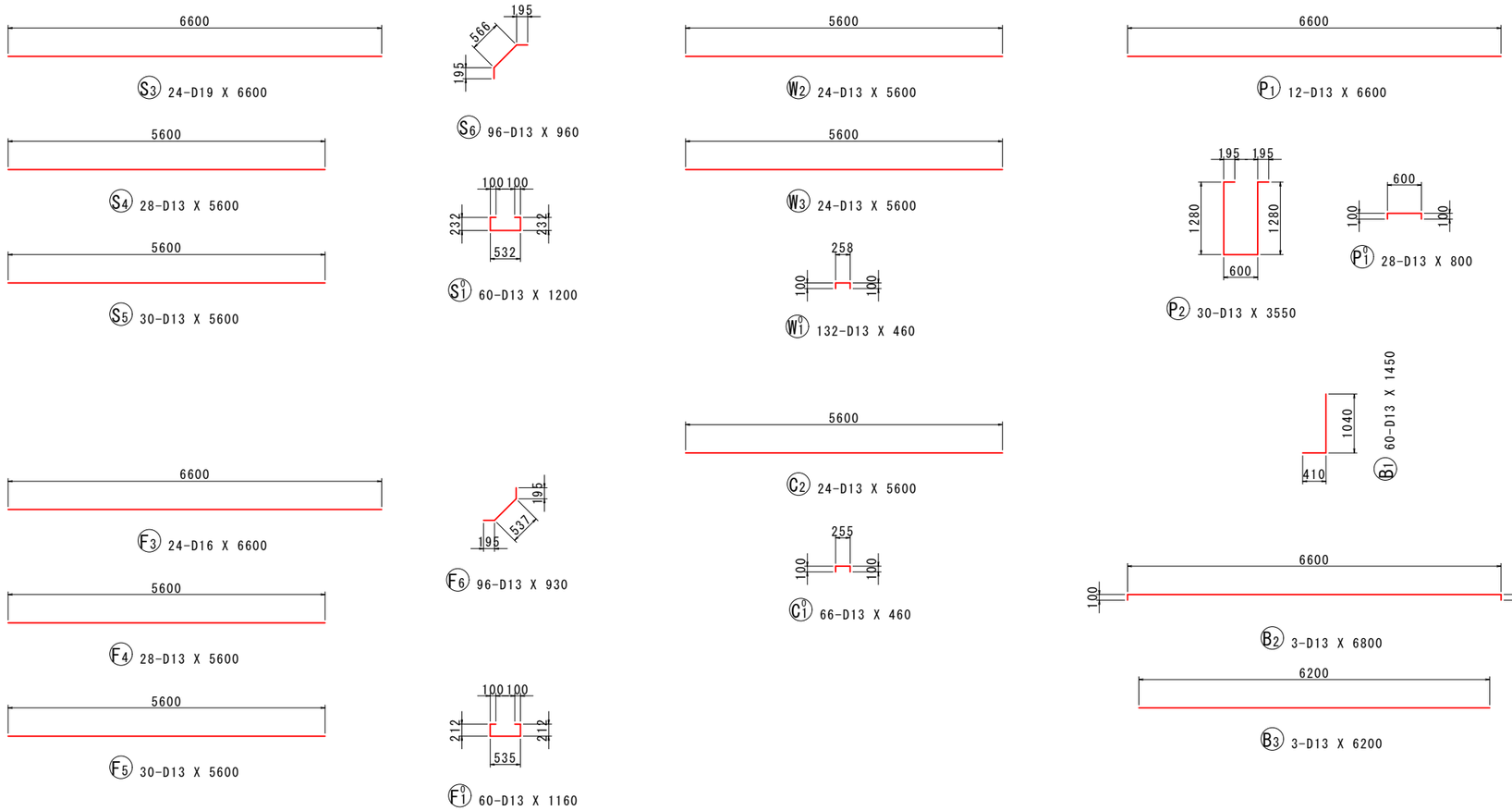

鉄筋質量表

種別	径	長さ (mm)	本数	単位質量 (kg/m)	一本当り質量 (kg/本)	質量 (kg)	摘要
S1	D19	7130	24	2.25	16.04	385	
S2	D19	3960	24	2.25	8.91	214	
S3	D19	6600	24	2.25	14.85	356	
S4	D13	5600	28	0.995	5.57	156	
S5	D13	5600	30	0.995	5.57	167	
S6	D13	960	96	0.995	0.96	92	
						1370kg	
S1°	D13	1200	60	0.995	1.19	71	
						71kg	
F1	D22	7110	24	3.04	21.61	519	
F2	D22	4030	24	3.04	12.25	294	
F3	D16	6600	24	1.56	10.30	247	
F4	D13	5600	28	0.995	5.57	156	
F5	D13	5600	30	0.995	5.57	167	
F6	D13	930	96	0.995	0.93	89	
						1472kg	
F1°	D13	1160	60	0.995	1.15	69	
						69kg	
W1	D16	3450	48	1.56	5.38	258	
W2	D13	5600	24	0.995	5.57	134	
W3	D13	5600	24	0.995	5.57	134	
						526kg	
W1°	D13	460	132	0.995	0.46	61	
						61kg	
C1	D16	4450	48	1.56	6.94	333	
C2	D13	5600	24	0.995	5.57	134	
						467kg	
C1°	D13	460	66	0.995	0.46	30	
						30kg	
P1	D13	6600	12	0.995	6.57	79	
P2	D13	3550	30	0.995	3.53	106	
						185kg	
P1°	D13	800	28	0.995	0.80	22	
						22kg	
B1	D13	1450	60	0.995	1.44	86	
B2	D13	6800	3	0.995	6.77	20	
B3	D13	6200	3	0.995	6.17	19	
						125kg	
B1°	D13	360	13	0.995	0.36	5	
						5kg	

合計	D22	813 kg
	D19	955 kg
	D16	838 kg
	D13	1797 kg
総質量		4403 kg

図面番号	第 10 号		図面総数		全 33 葉	
工事名称	立岩区画排水機場土木改良工事					
図名	導水路配筋図（5）				縮尺：図示	
製作年月	令和7年7月		所属年度		令和7年度	
係員	課長	副課長	係長	係員	設計・製図	照査

鳴門市　都市建設部　土木課

吸水槽配筋図（1） S=1:50

1 － 1
（平断面図）

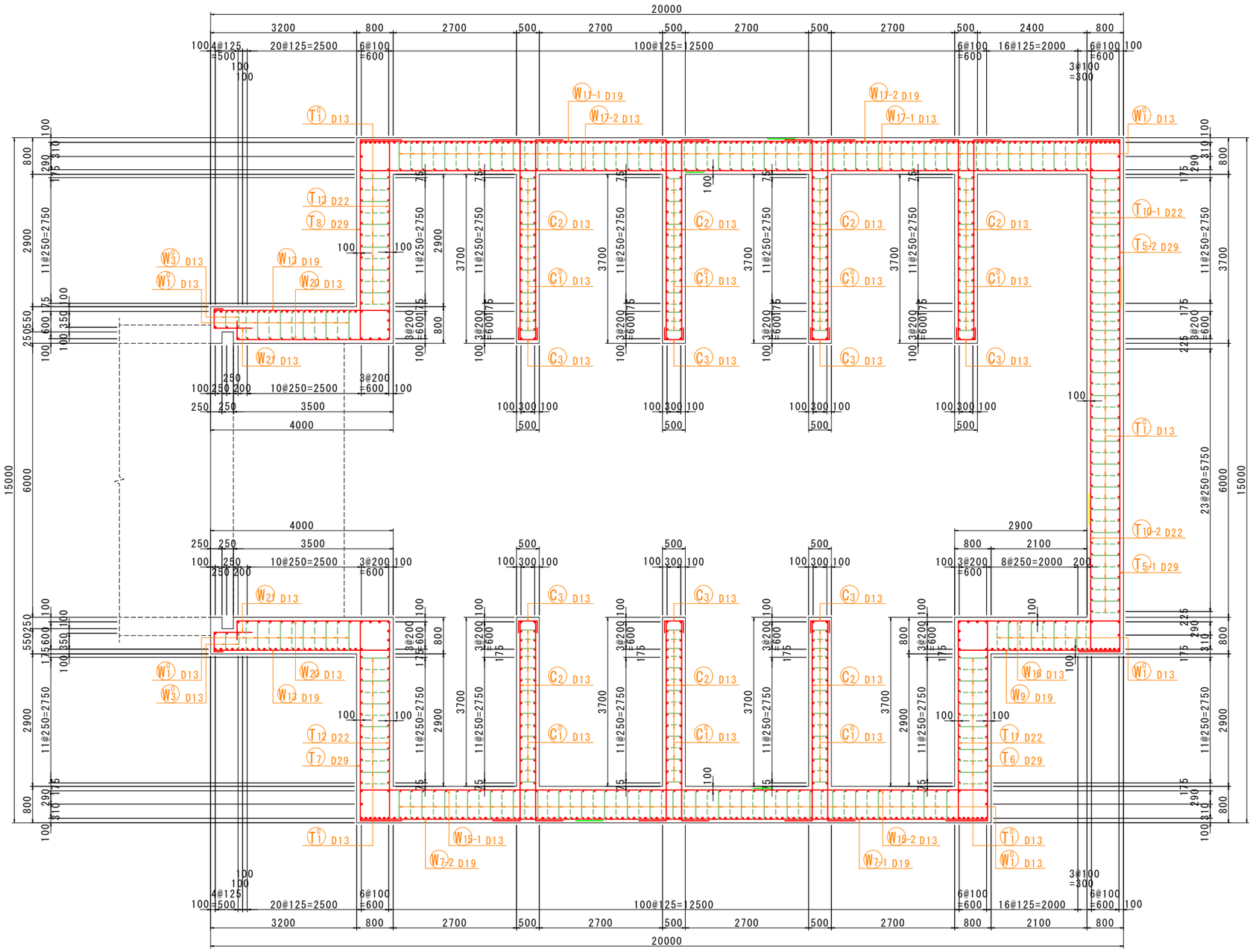

位置図

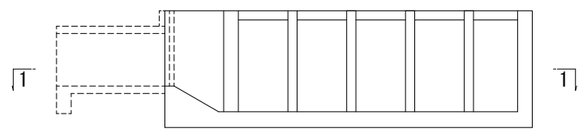

図面番号	第 11 号		図面総数	全 33 葉		
工事名称	立岩区画排水機場土木改良工事					
図名	吸水槽配筋図（1）		縮尺：図示			
製作年月	令和7年7月		所属年度	令和７年度		
係員	課 長	副課長	係 長	係 員	設計・製図	照 査

鳴門市　都市建設部　土木課

吸水槽配筋図(2) S=1:50

2 － 2
（縦断面図）

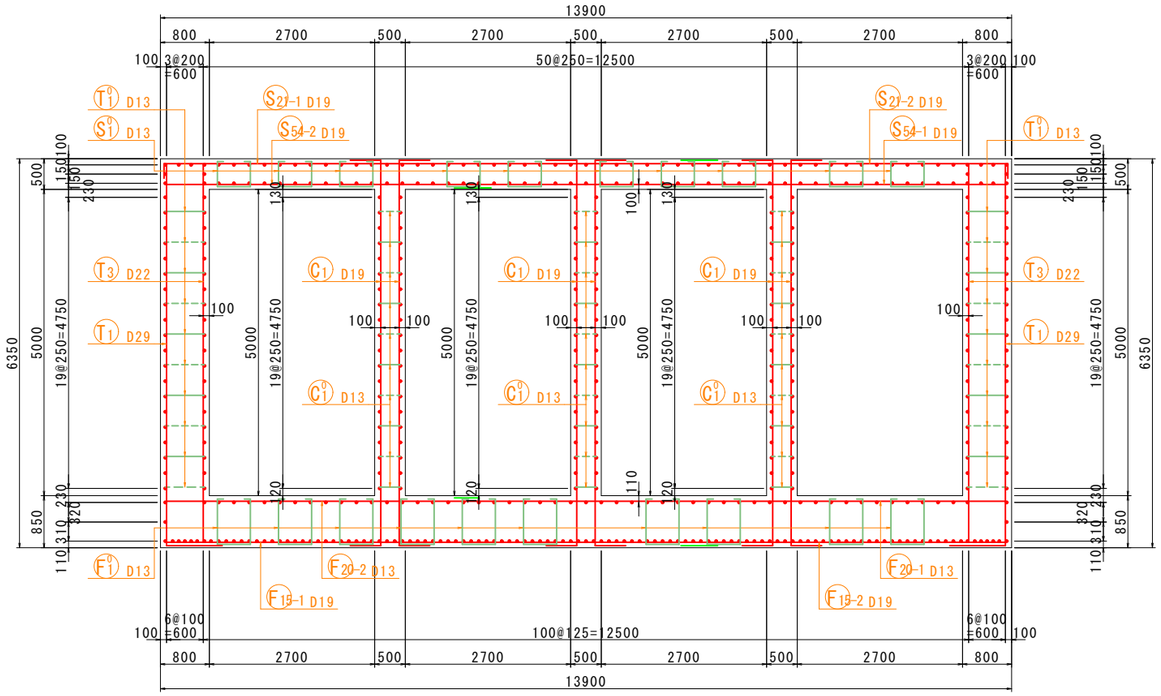

3 － 3
（縦断面図）

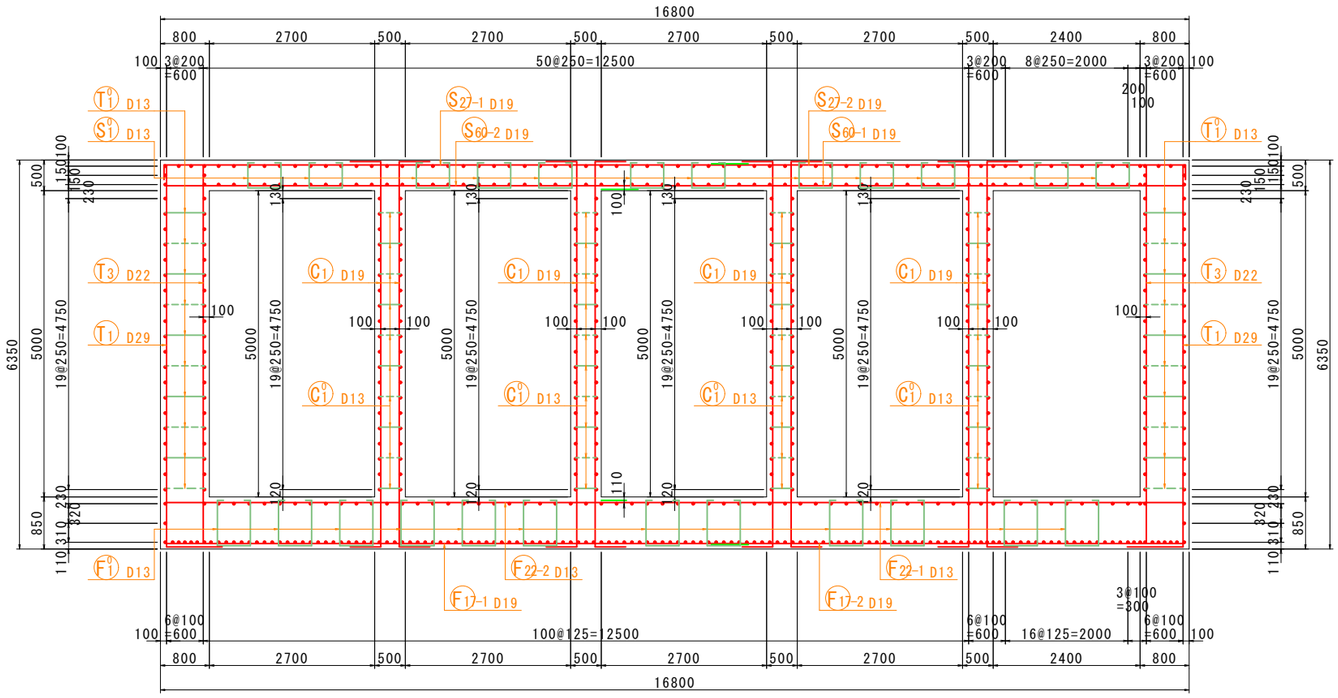

位 置 図

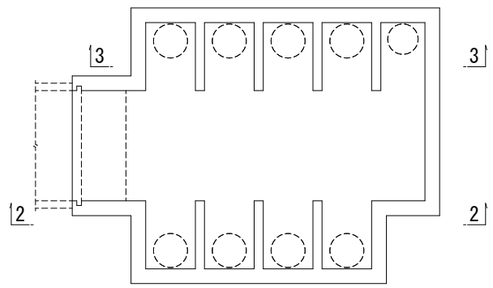

図面番号	第 12 号		図面総数	全 33 葉		
工事名称	立岩区画排水機場土木改良工事					
図名	吸水槽配筋図（2）			縮尺：図示		
製作年月	令和7年7月		所属年度	令和 7 年度		
係員	課 長	副課長	係 長	係 員	設計・製図	照 査
鳴門市　都市建設部　土木課						

吸水槽配筋図(3) S=1:50

4 － 4
（縦 断 面 図）

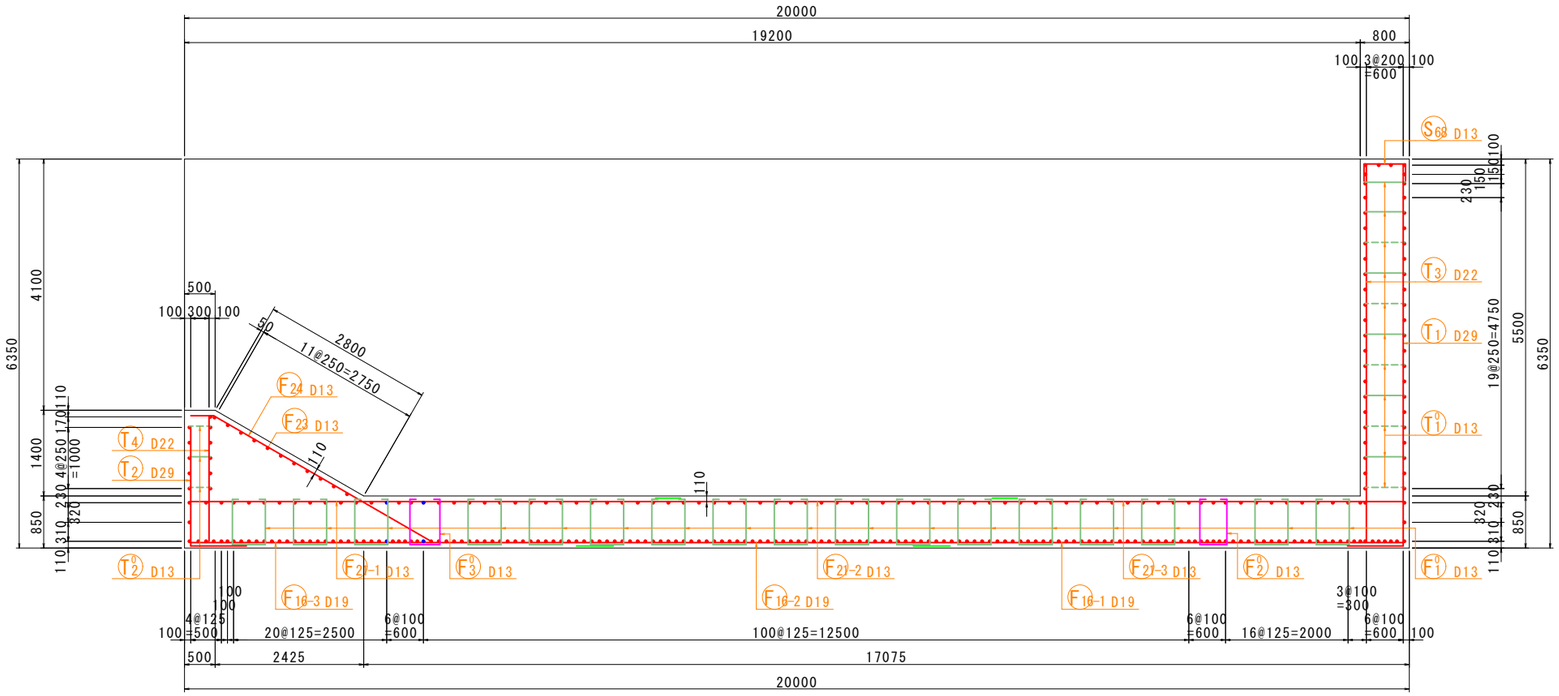

位 置 図

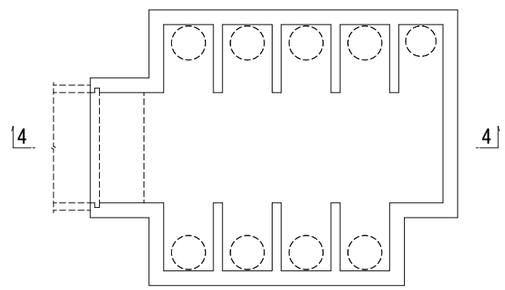

図面番号	第 13 号		図面総数		全 33 葉	
工事名称	立岩区画排水機場土木改良工事					
図名	吸水槽配筋図（3）				縮尺：図示	
製作年月	令和7年7月		所属年度		令和 7 年度	
係員	課 長	副課長	係 長	係 員	設計・製図	照 査
鳴門市 都市建設部 土木課						

吸水槽配筋図(4) S=1:50

5－5
（横断面図）

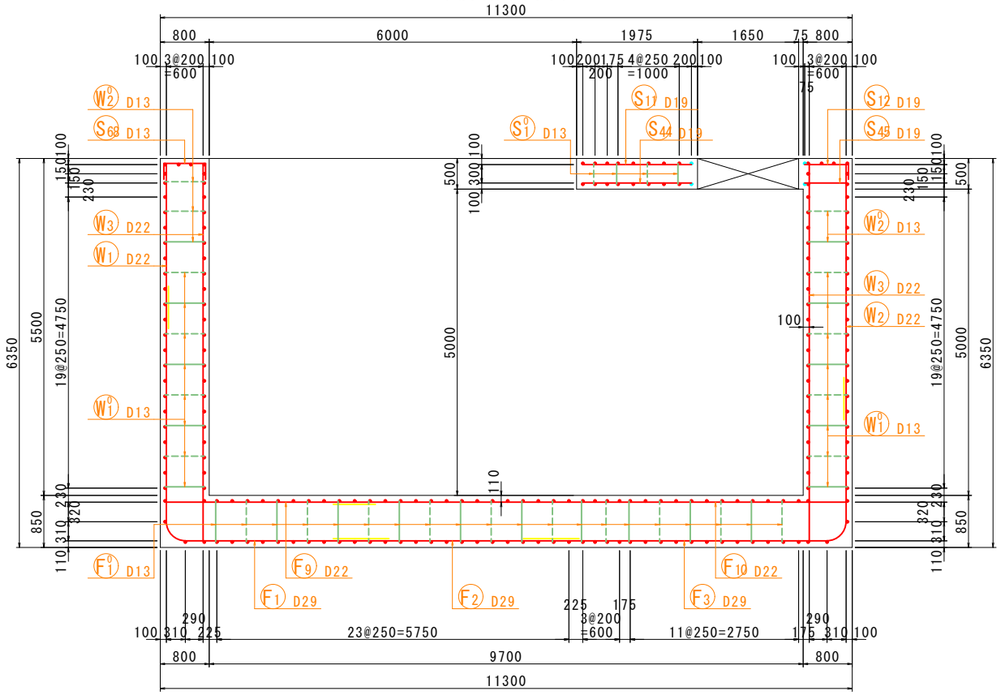

7－7
（横断面図）

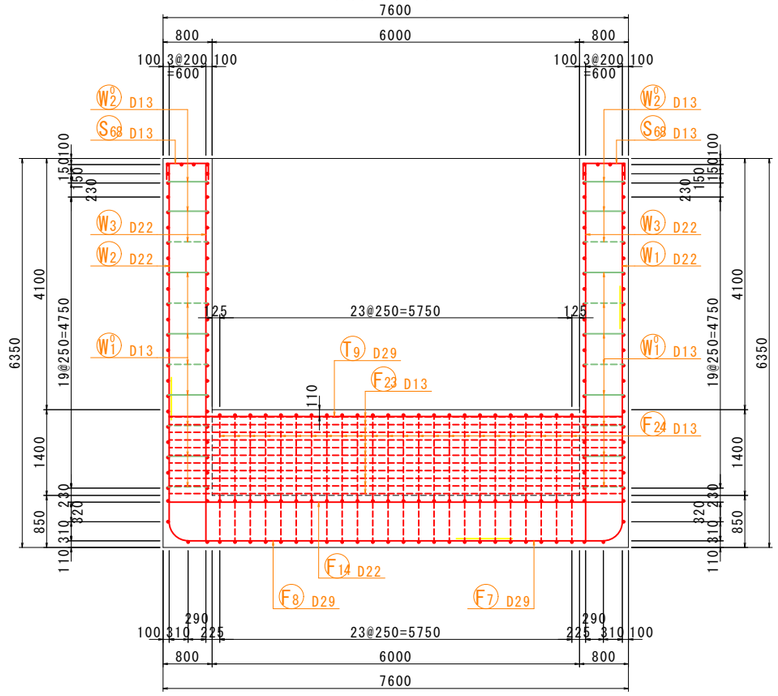

6－6
（横断面図）

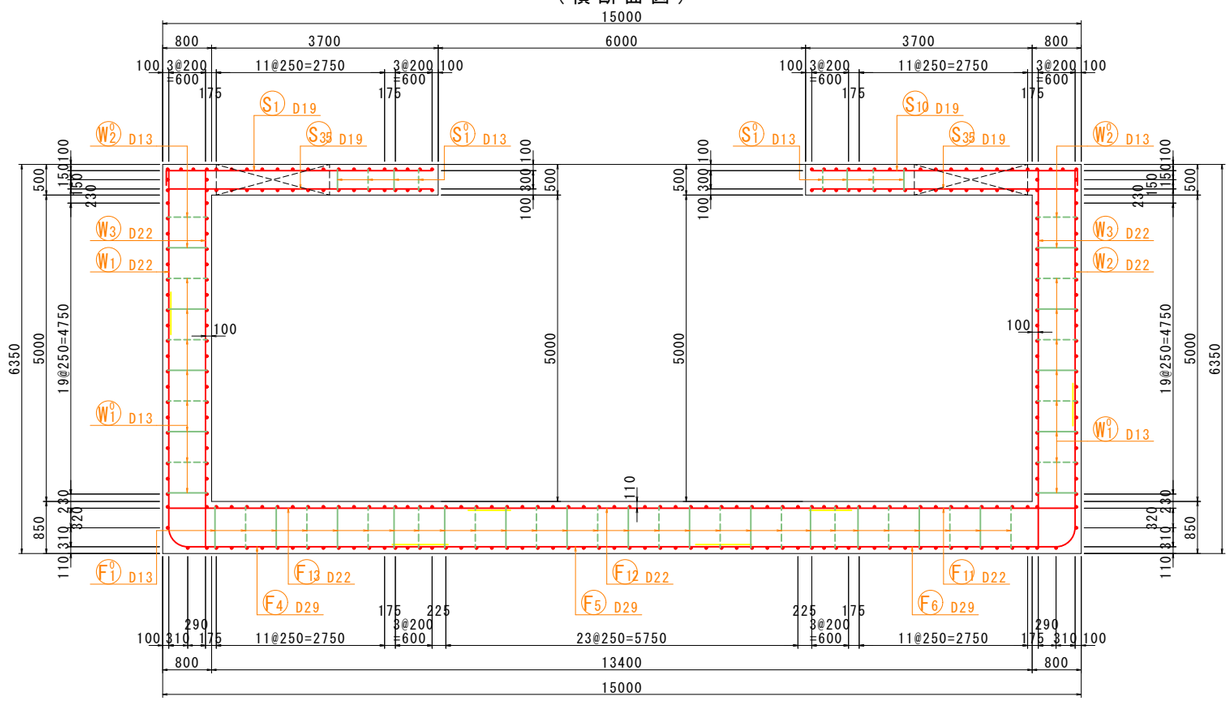

位置図

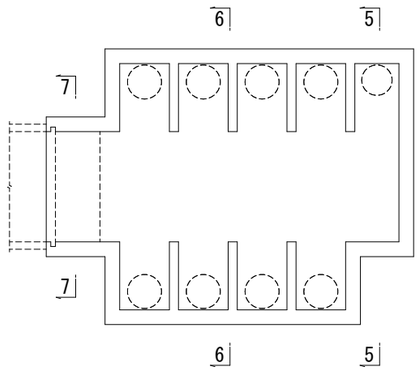

図面番号	第 14 号		図面総数	全 33 葉		
工事名称	立岩区画排水機場土木改良工事					
図名	吸水槽配筋図（4）			縮尺：図示		
製作年月	令和7年7月		所属年度	令和７年度		
係員	課 長	副課長	係 長	係 員	設計・製図	照 査

鳴門市　都市建設部　土木課

吸水槽配筋図(5) S=1:50

8 － 8
（ 頂 版 上 面 ）

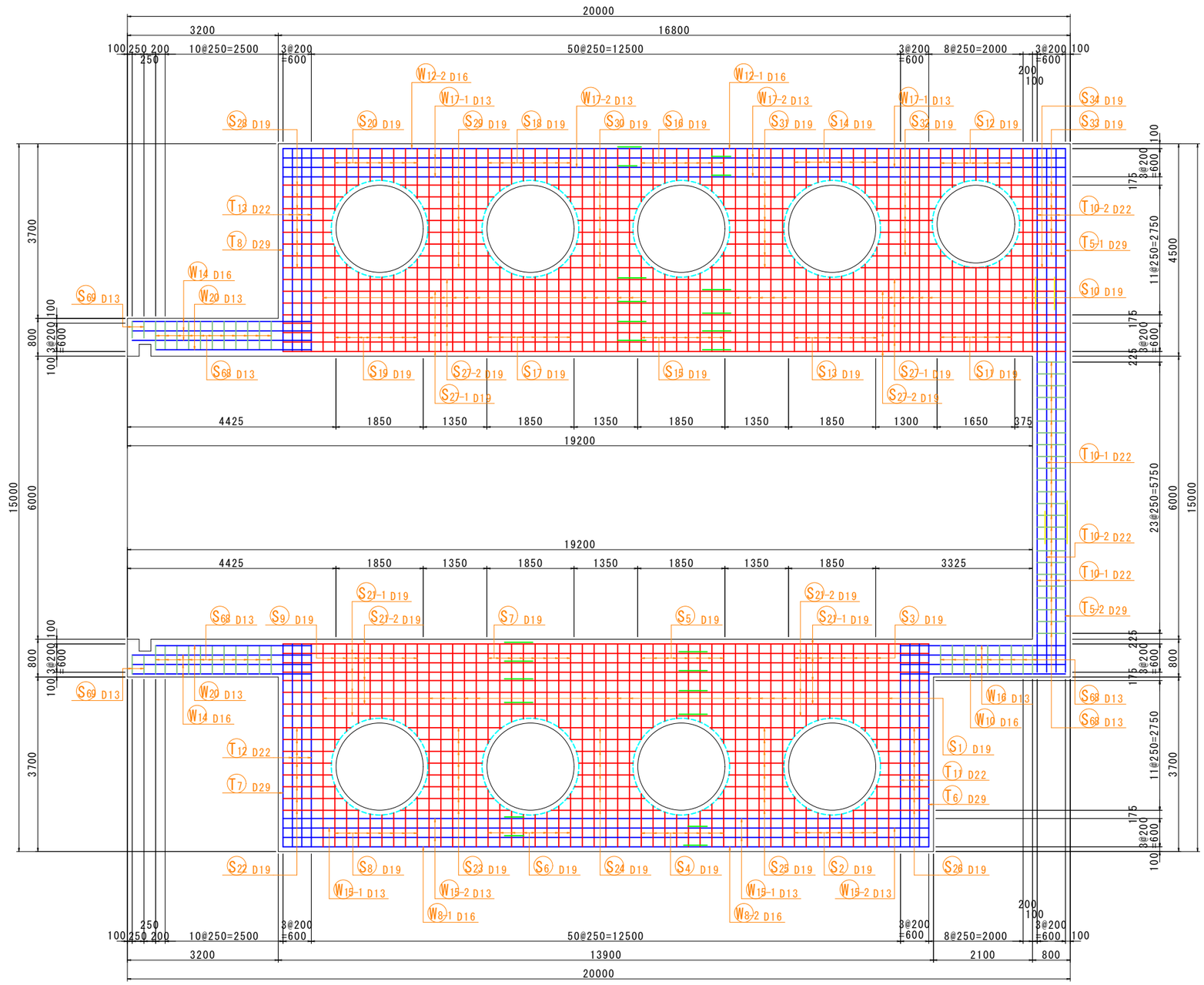

開口部補強鉄筋
（ ひび割れ防止筋 ）

8 － 8
（ 頂 版 上 面 ）

n=8箇所

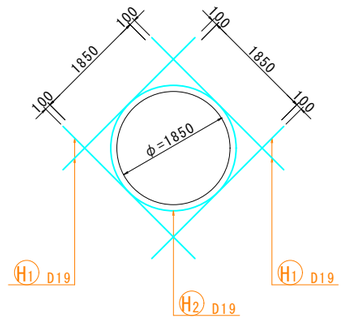

n=1箇所

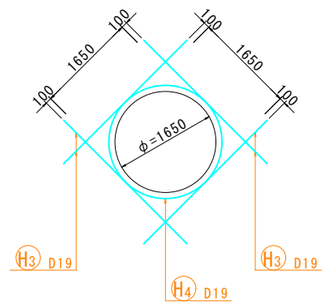

※ひび割れ防止筋の配置例を示す。
構造物端部等で配置が困難な場合は現場にて折り曲げ等の対処をしてもよい。

位 置 図

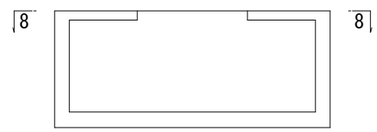

図面番号	第 1 5 号	図面総数	全 33 葉
工事名称	立岩区画排水機場土木改良工事		
図名	吸水槽配筋図（5）		縮尺：図示
製作年月	令和7年7月	所属年度	令和 7 年度

係員	課 長	副課長	係 長	係 員	設計・製図	照 査

鳴門市　都市建設部　土木課

吸水槽配筋図（6） S=1:50

9 － 9
（ 頂 版 下 面 ）

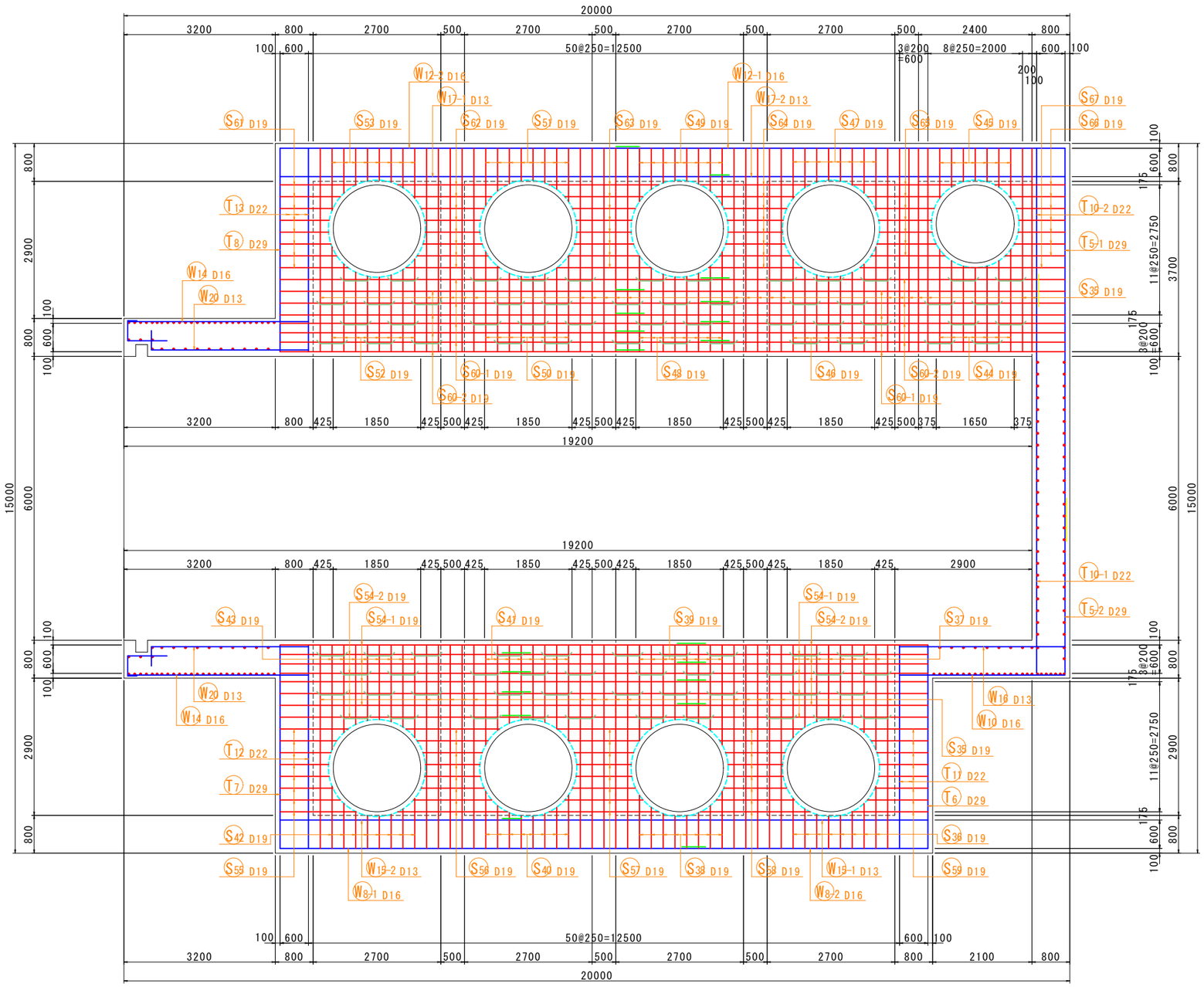

開口部補強鉄筋
（ ひび割れ防止筋 ）

9 － 9
（ 頂 版 下 面 ）

n=8箇所

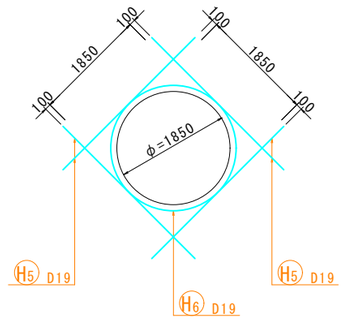

n=1箇所

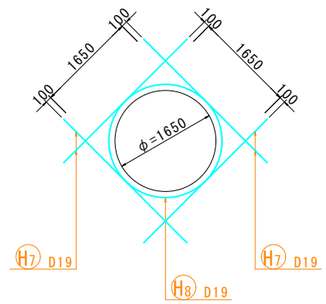

※ひび割れ防止筋の配置例を示す。
構造物端部等で配置が困難な場合は現場にて折り曲げ等の対処をしてもよい。

位 置 図

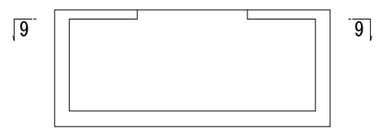

図面番号	第 16 号	図面総数	全 33 葉			
工事名称	立岩区画排水機場土木改良工事					
図名	吸水槽配筋図（6）		縮尺：図示			
製作年月	令和7年7月	所属年度	令和７年度			
係員	課 長	副課長	係 長	係 員	設計・製図	照 査

鳴門市　都市建設部　土木課

吸水槽配筋図（7） S=1:50

10 － 10
（底版上面）

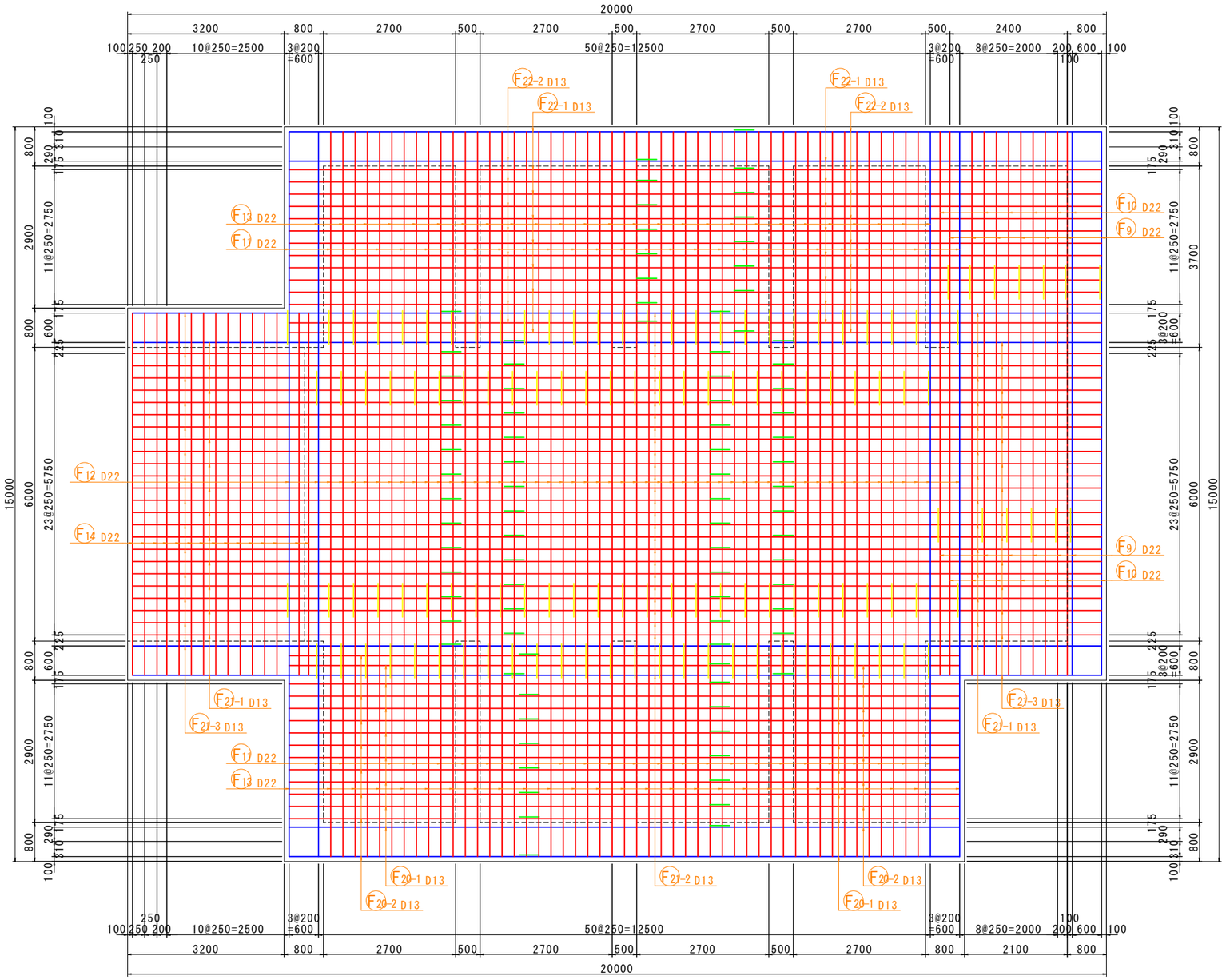

位置図

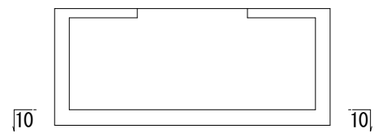

図面番号	第 17 号		図面総数	全 33 葉		
工事名称	立岩区画排水機場土木改良工事					
図名	吸水槽配筋図（7）		縮尺：図示			
製作年月	令和7年7月		所属年度	令和７年度		
係員	課 長	副課長	係 長	係 員	設計・製図	照 査
鳴門市　都市建設部　土木課						

吸水槽配筋図(8) S=1:50

11 - 11
（底版下面）

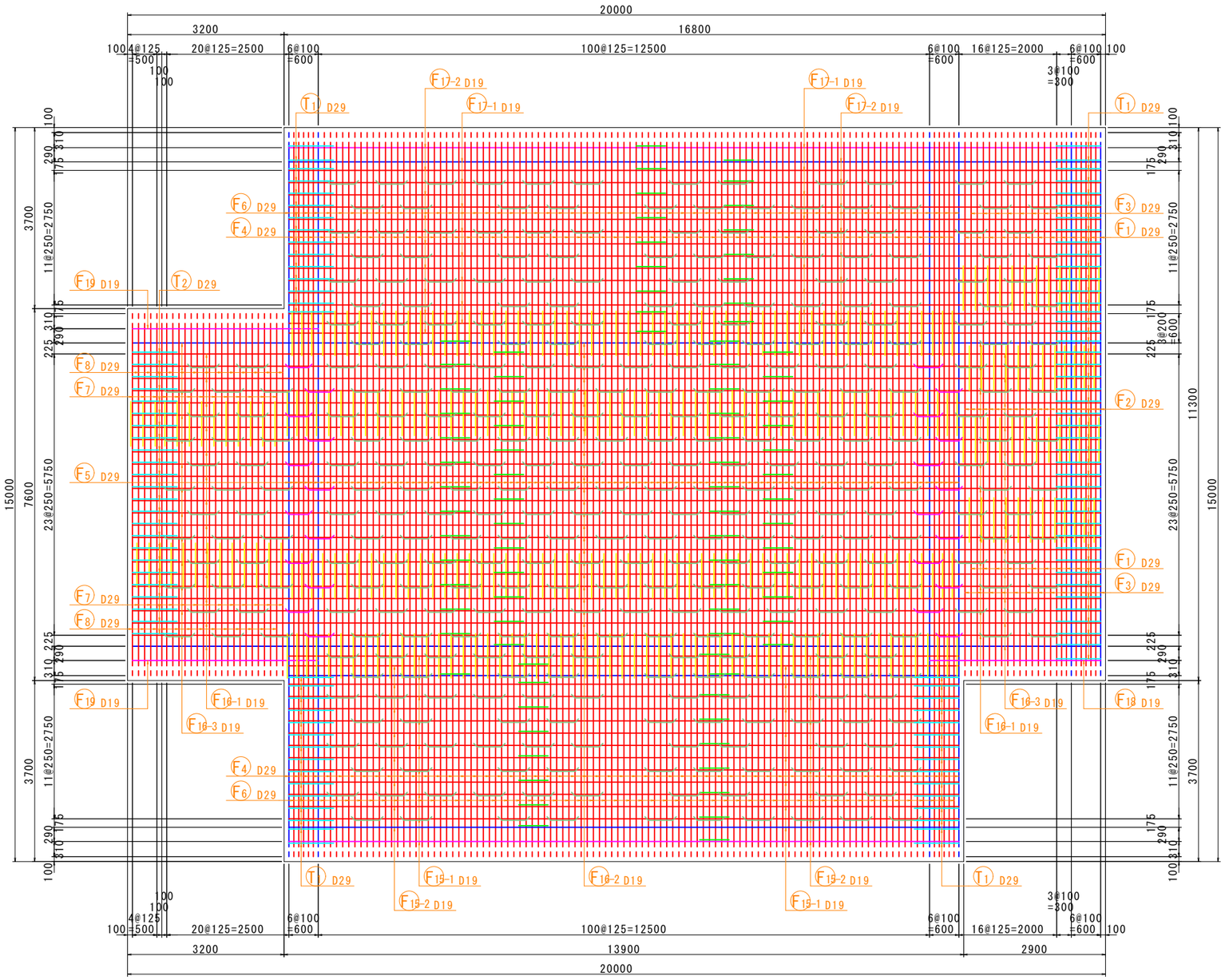

位置図

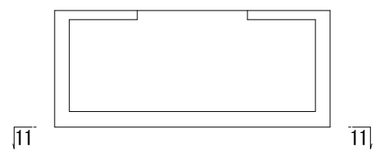

図面番号	第 18 号		図面総数	全 33 葉		
工事名称	立岩区画排水機場土木改良工事					
図名	吸水槽配筋図（8）		縮尺：図示			
製作年月	令和7年7月		所属年度	令和７年度		
係員	課 長	副課長	係 長	係 員	設計・製図	照 査

鳴門市　都市建設部　土木課

吸水槽配筋図(9) S=1:50

12 － 12
（側壁外面）

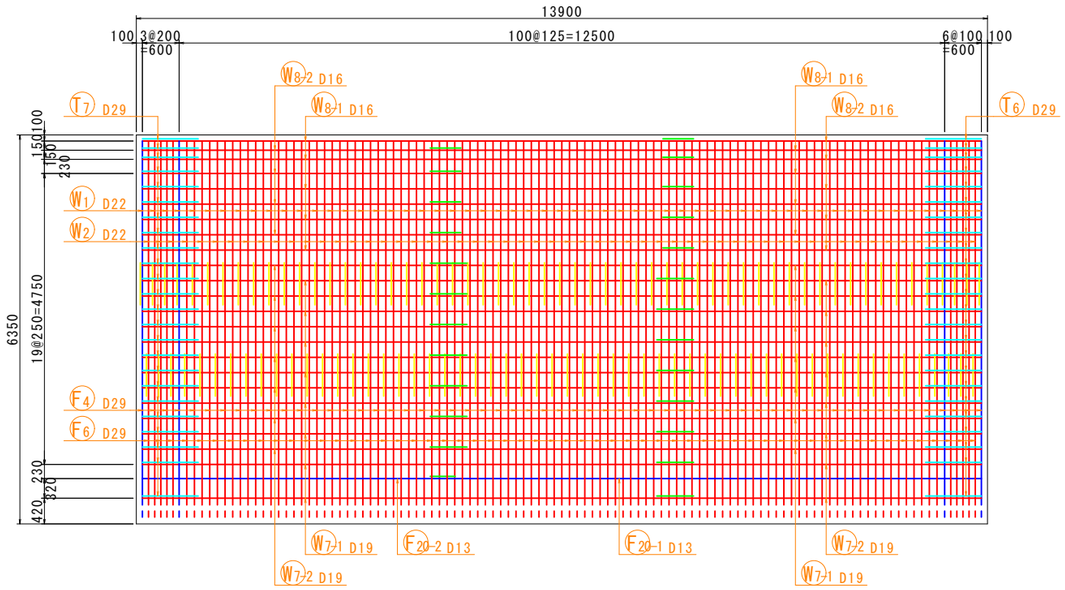

14 － 14
（側壁外面）

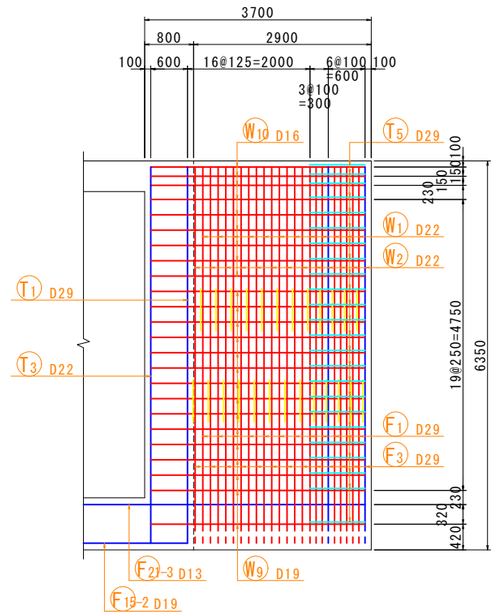

位置図

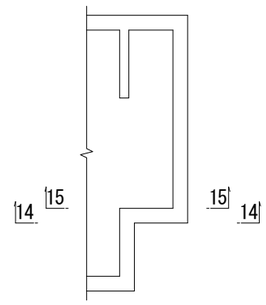

13 － 13
（側壁内面）

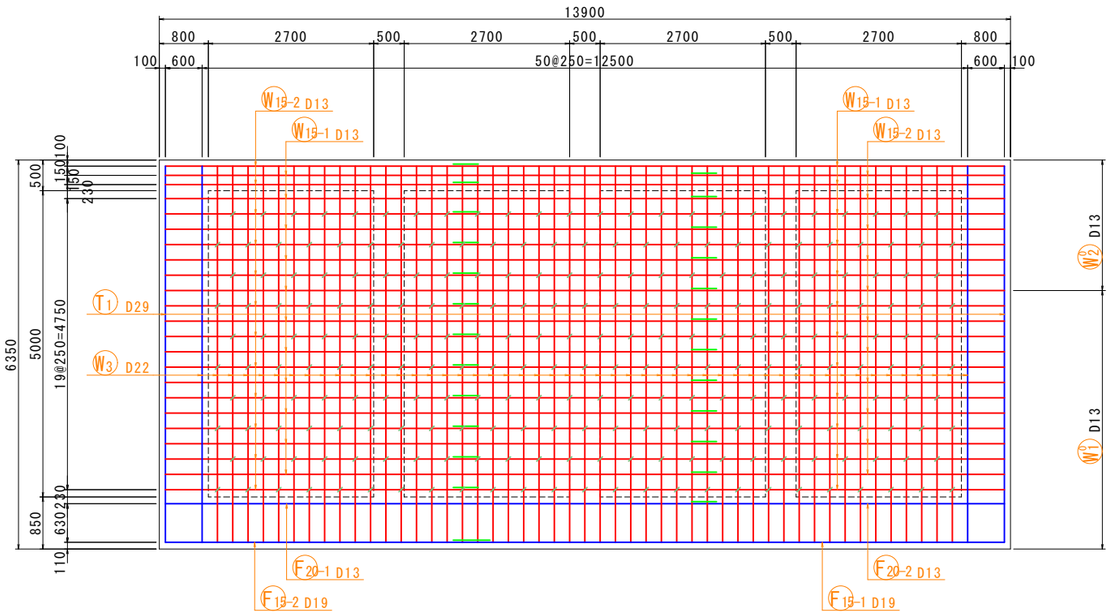

15 － 15
（側壁内面）

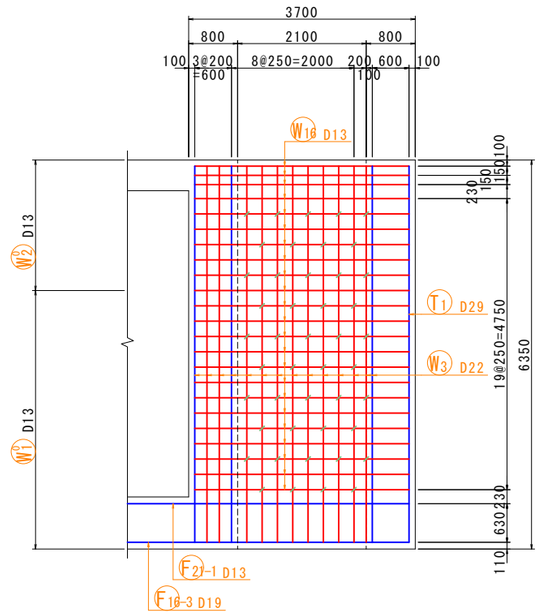

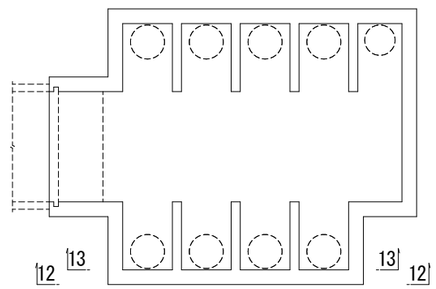

図面番号	第 19 号		図面総数		全 33 葉	
工事名称	立岩区画排水機場土木改良工事					
図名	吸水槽配筋図（9）				縮尺：図示	
製作年月	令和7年7月		所属年度		令和7年度	
係員	課長	副課長	係長	係員	設計・製図	照査

嶋門市　都市建設部　土木課

吸水槽配筋図(10) S=1:50

16 － 16
（側壁外面）

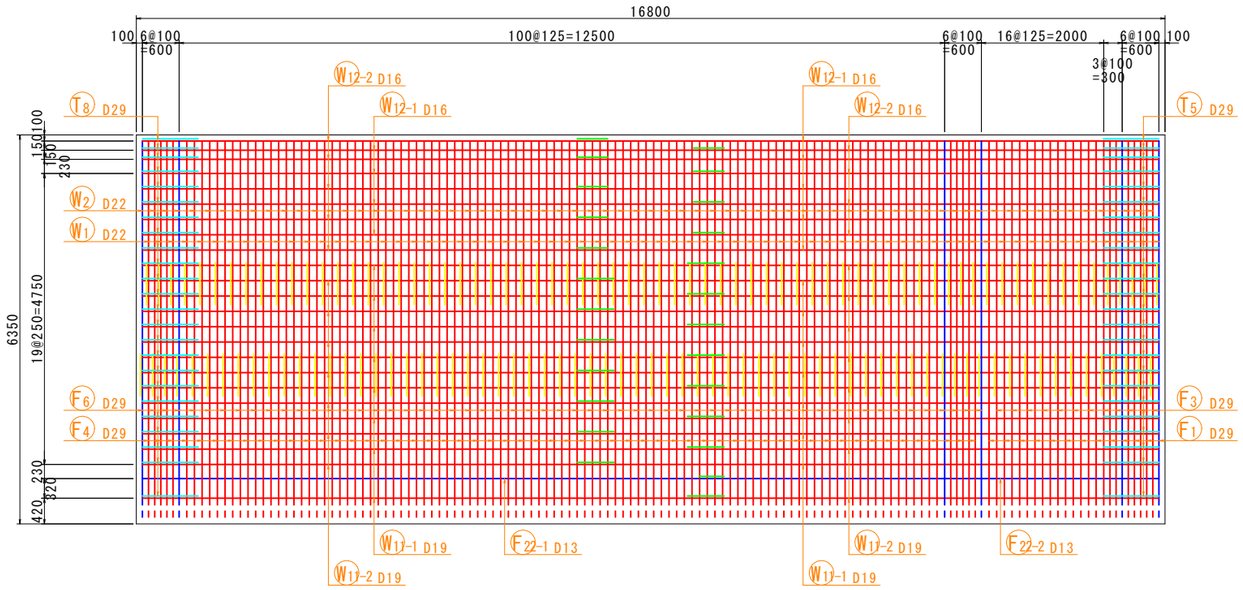

17 － 17
（側壁内面）

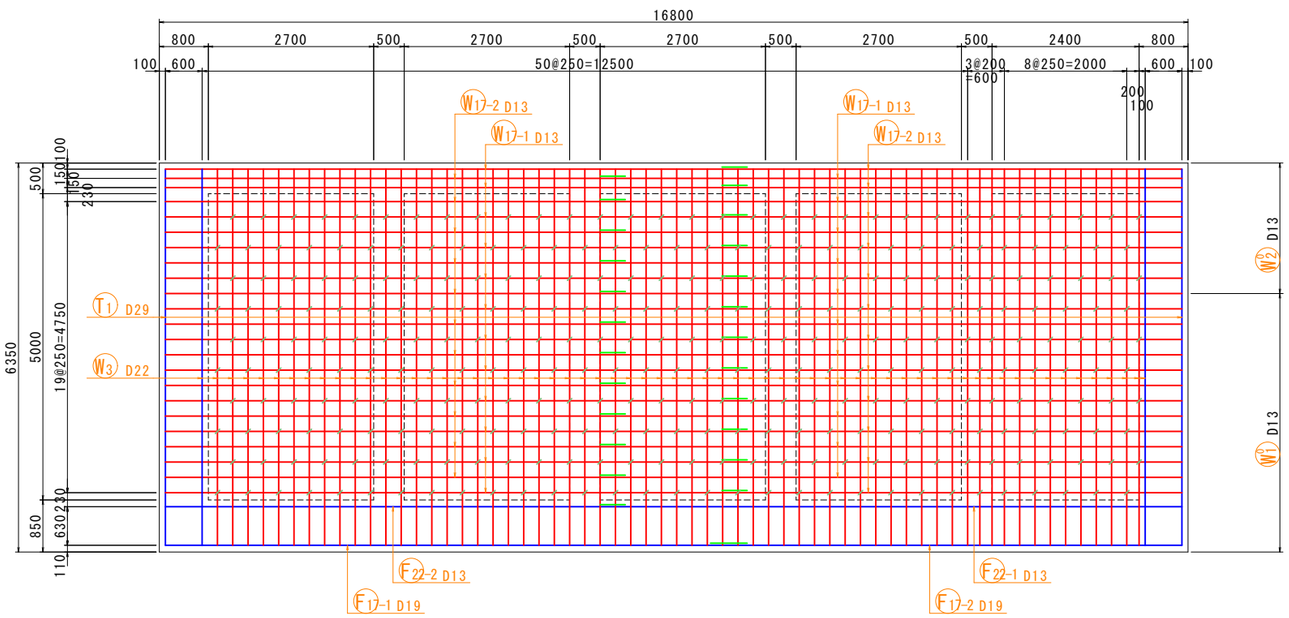

位置図

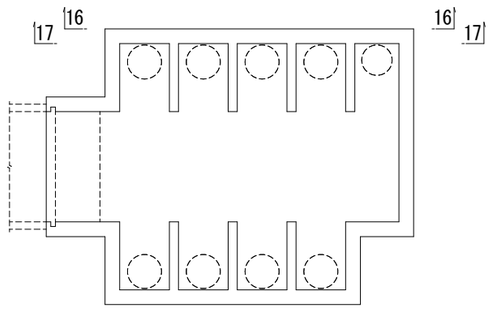

図面番号	第 20 号		図面総数	全 33 葉		
工事名称	立岩区画排水機場土木改良工事					
図名	吸水槽配筋図（10）			縮尺：図示		
製作年月	令和7年7月		所属年度	令和7年度		
係員	課 長	副課長	係 長	係 員	設計・製図	照 査

鳴門市　都市建設部　土木課

吸水槽配筋図(11) S=1:50

18 － 18
（側壁外面）

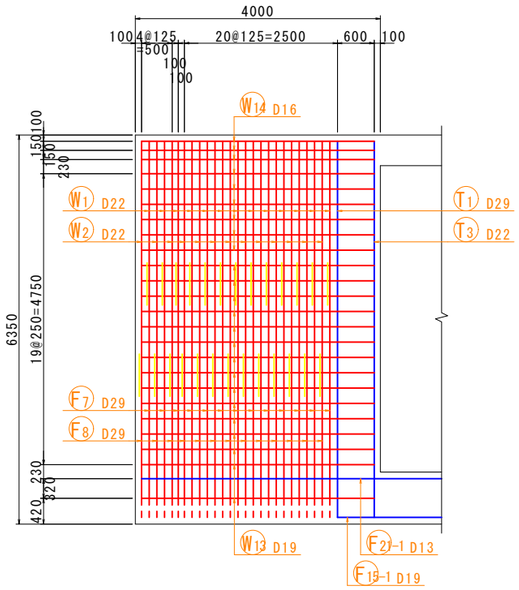

20 － 20
（側壁外面）

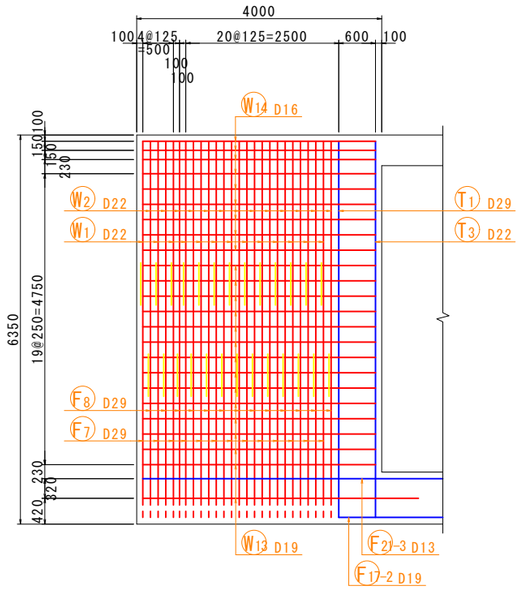

22 － 22
（側壁内面）
n=2箇所

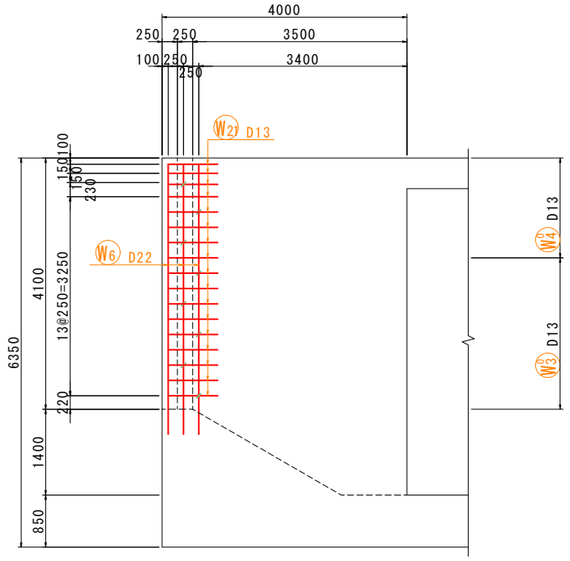

19 － 19
（側壁内面）

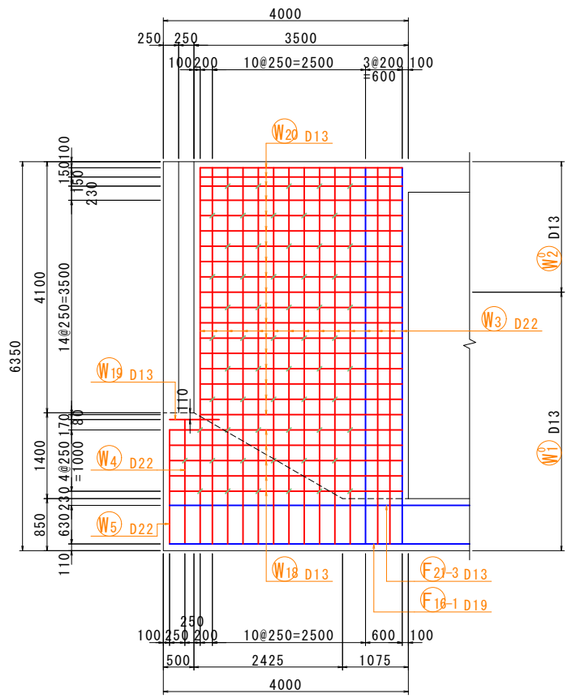

21 － 21
（側壁内面）

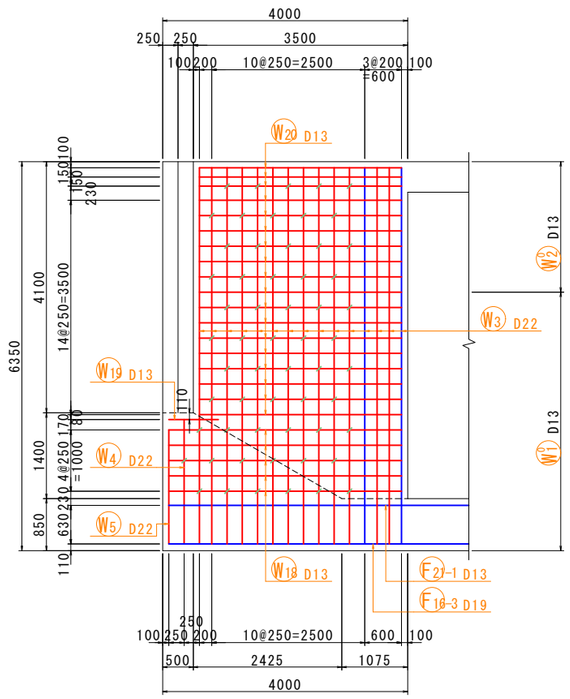

位置図

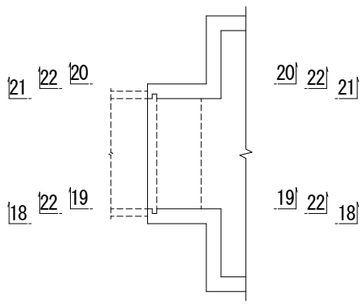

図面番号	第 21 号		図面総数	全 33 葉		
工事名称	立岩区画排水機場土木改良工事					
図名	吸水槽配筋図（11）		縮尺：図示			
製作年月	令和7年7月		所属年度	令和7年度		
係員	課長	副課長	係長	係員	設計・製図	照査

鳴門市　都市建設部　土木課

吸水槽配筋図(12) S=1:50

23 － 23
（ 裾 壁 外 面 ）

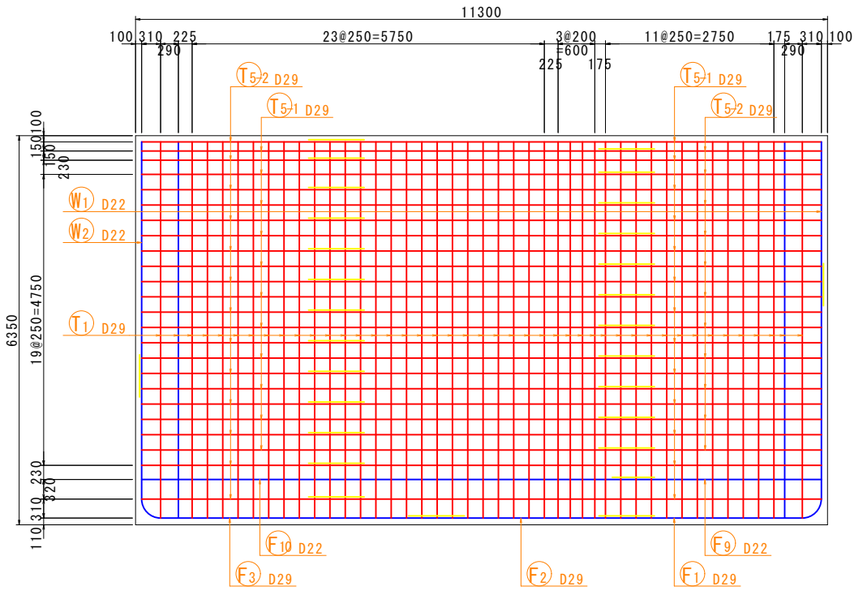

25 － 25
（ 裾 壁 外 面 ）

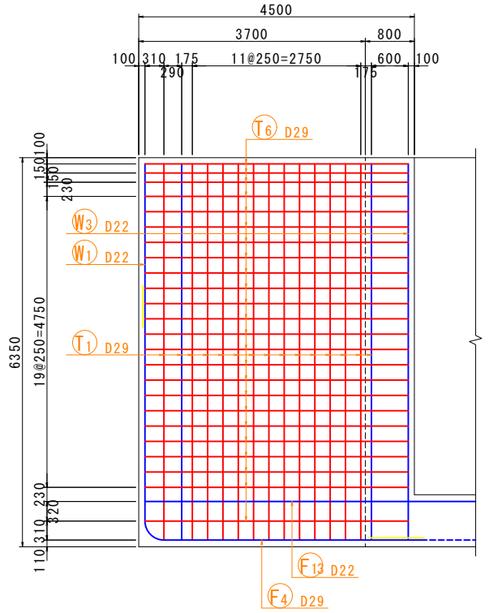

位 置 図

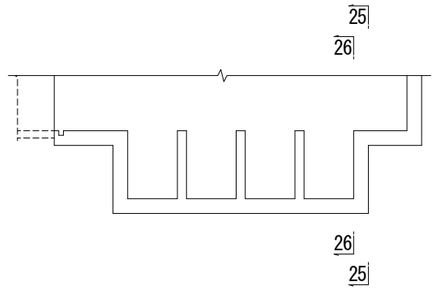

24 － 24
（ 裾 壁 内 面 ）

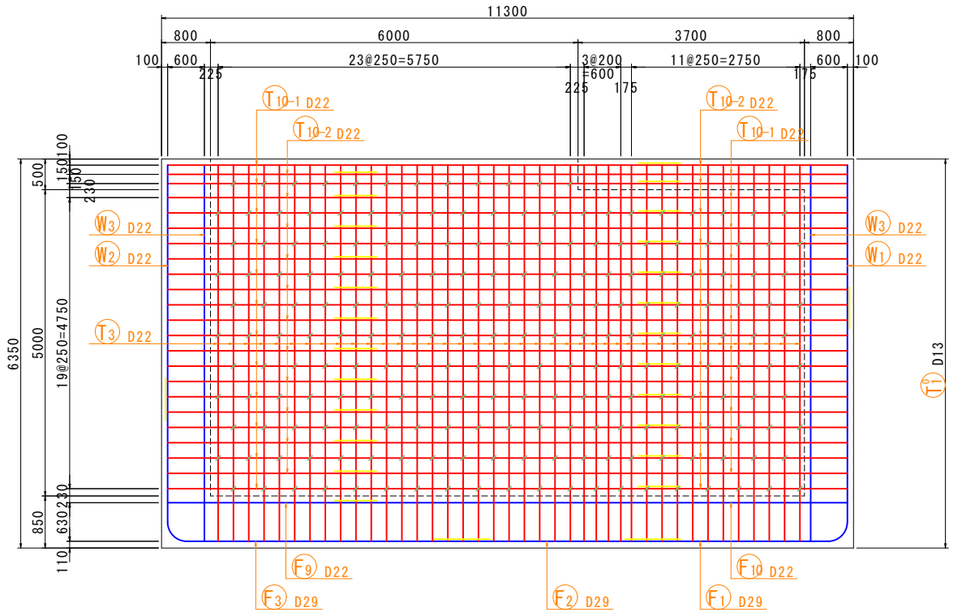

26 － 26
（ 裾 壁 内 面 ）

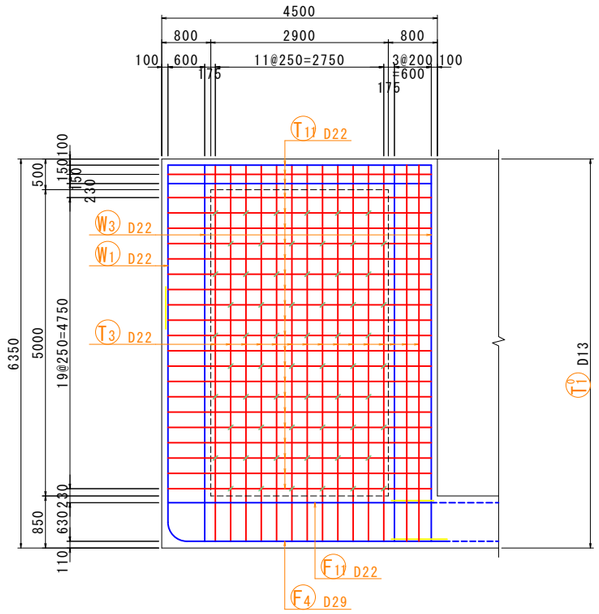

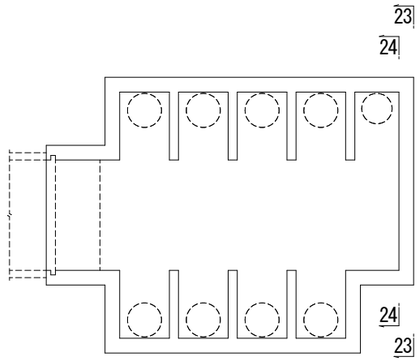

図面番号	第 2 2 号	図面総数	全 33 葉			
工事名称	立岩区画排水機場土木改良工事					
図名	吸水槽配筋図（１２）		縮尺：図示			
製作年月	令和7年7月	所属年度	令和７年度			
係員	課 長	副課長	係 長	係 員	設計・製図	照 査

鳴門市　都市建設部　土木課

吸水槽配筋図(13) S=1:50

27 － 27
（裾壁外面）

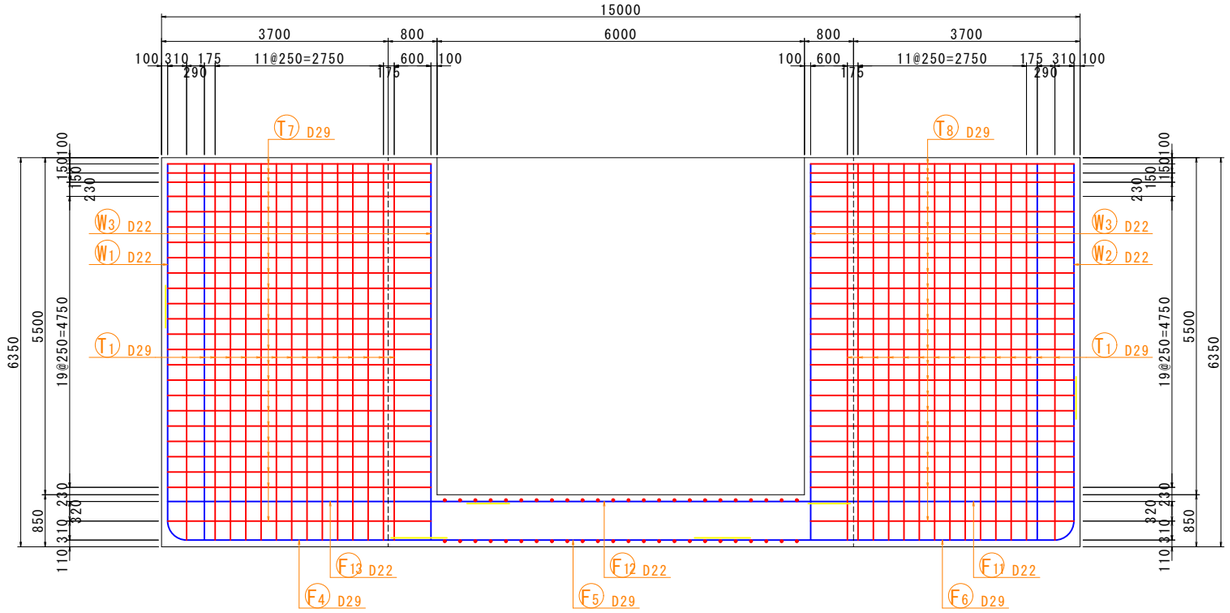

28 － 28
（裾壁内面）

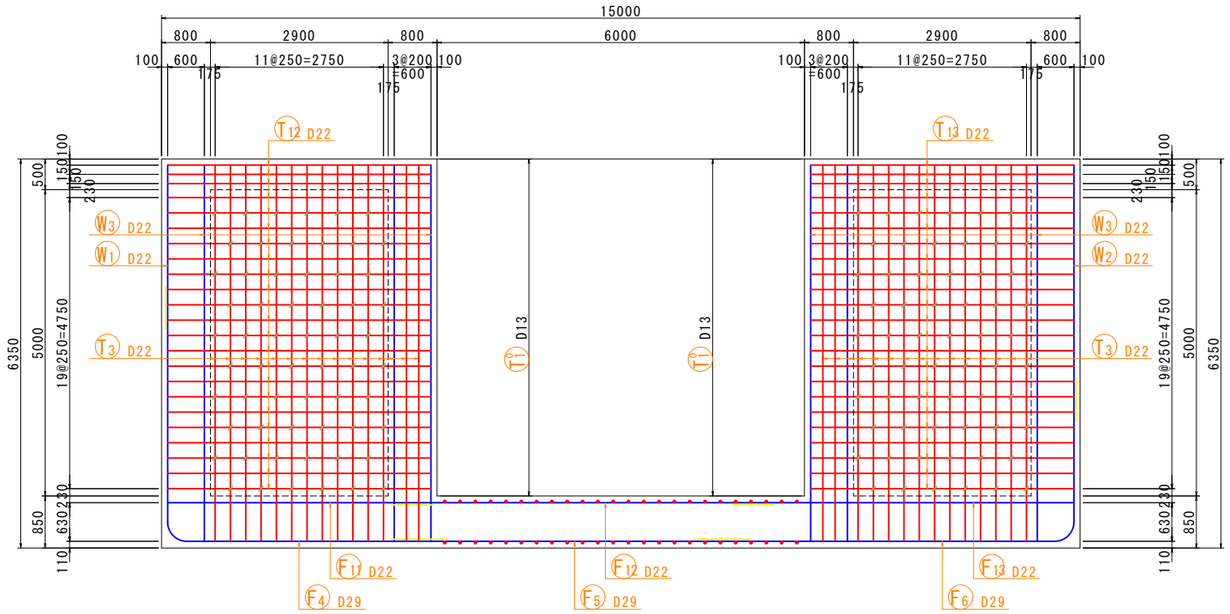

位置図

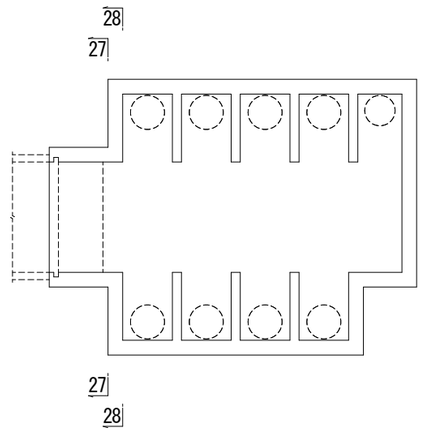

図面番号	第 23 号		図面総数	全 33 葉		
工事名称	立岩区画排水機場土木改良工事					
図名	吸水槽配筋図（13）		縮尺：図示			
製作年月	令和7年7月		所属年度	令和7年度		
係員	課 長	副課長	係 長	係 員	設計・製図	照 査

鳴門市　都市建設部　土木課

吸水槽配筋図(14) S=1:50

29 － 29
（裾壁外面）

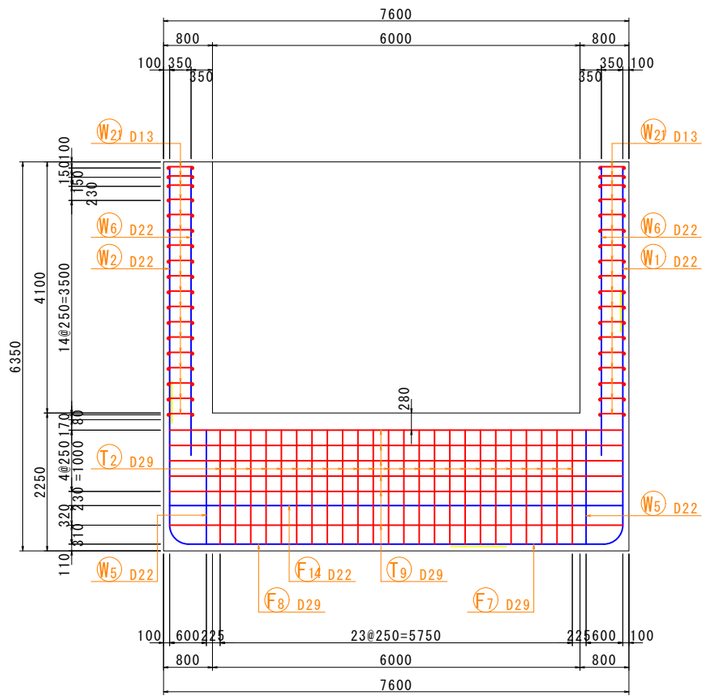

30 － 30
（裾壁内面）

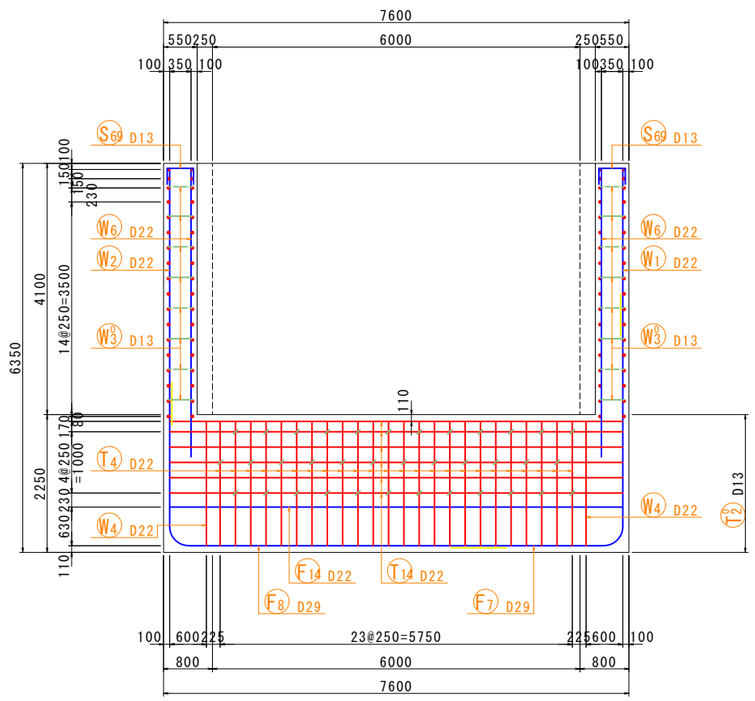

位置図

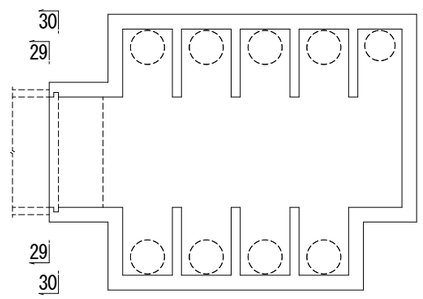

図面番号	第 24 号		図面総数	全 33 葉		
工事名称	立岩区画排水機場土木改良工事					
図名	吸水槽配筋図（14）		縮尺：図示			
製作年月	令和7年7月		所属年度	令和7年度		
係員	課 長	副課長	係 長	係 員	設計・製図	照 査

鳴門市　都市建設部　土木課

吸水槽配筋図(15) S=1:50

31 － 31
（隔壁左側）
n=3箇所

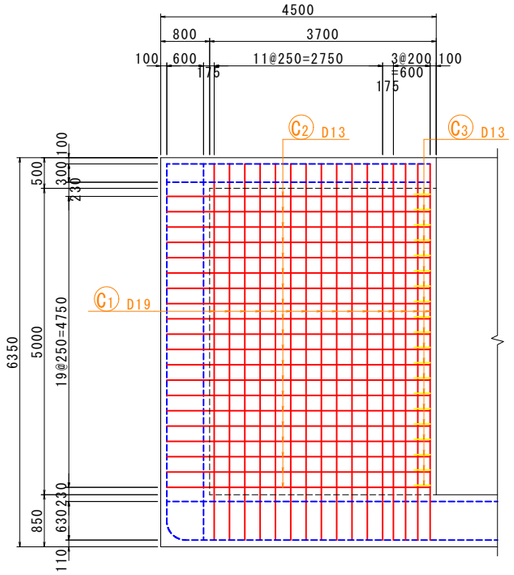

33 － 33
（隔壁右側）
n=4箇所

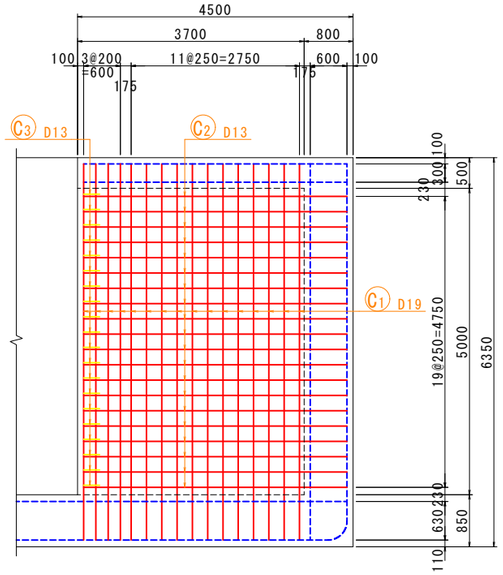

32 － 32
（隔壁左側）
n=3箇所

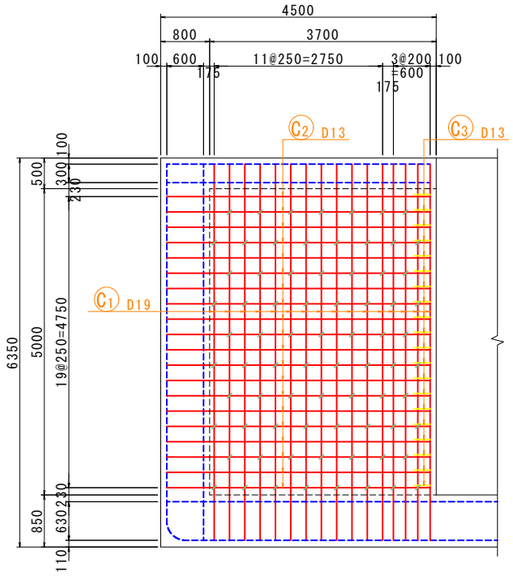

34 － 34
（隔壁右側）
n=4箇所

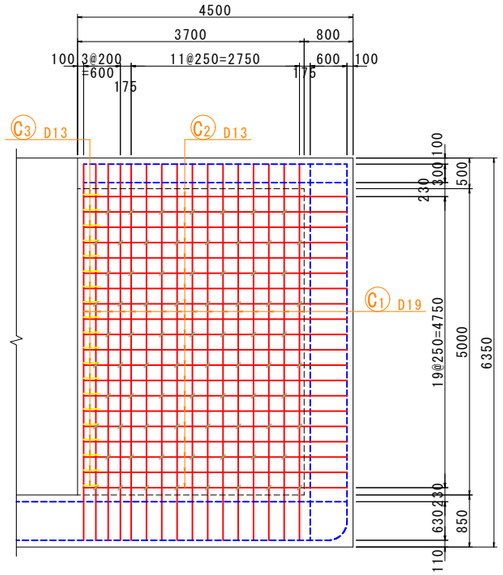

位置図

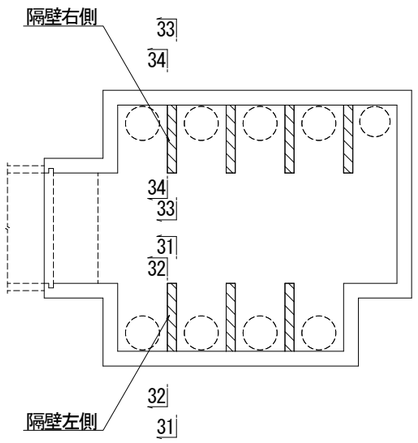

図面番号	第 25 号		図面総数	全 33 葉		
工事名称	立岩区画排水機場土木改良工事					
図名	吸水槽配筋図（15）		縮尺：図示			
製作年月	令和7年7月		所属年度	令和7年度		
係員	課 長	副課長	係 長	係 員	設計・製図	照 査

鳴門市　都市建設部　土木課

吸水槽配筋図(16) S=1:50

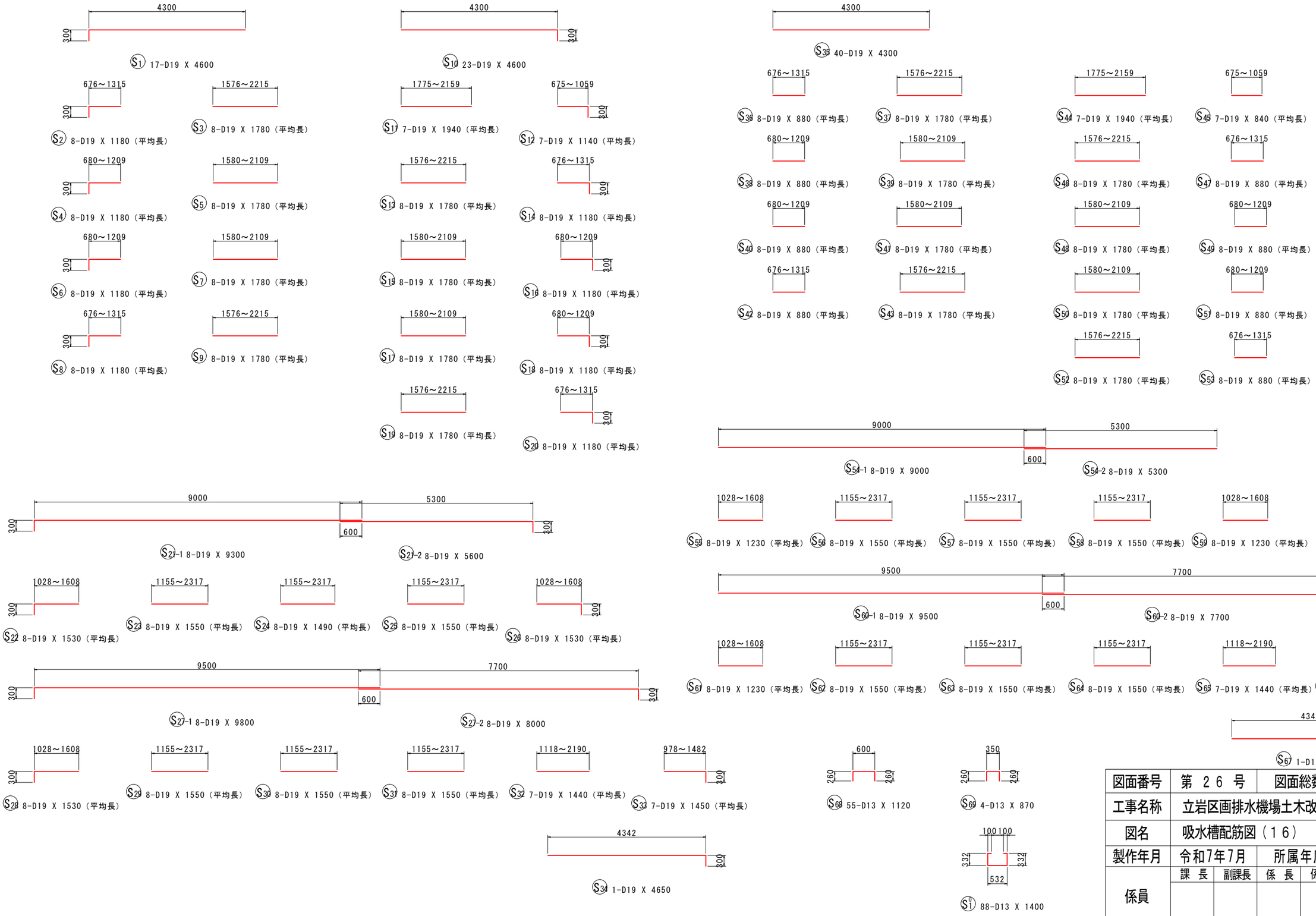

図面番号	第 26 号	図面総数	全 33 葉
工事名称	立岩区画排水機場土木改良工事		
図名	吸水槽配筋図（16）		縮尺：図示
製作年月	令和7年7月	所属年度	令和７年度

係員	課 長	副課長	係 長	係 員	設計・製図	照 査

鳴門市　都市建設部　土木課

吸水槽配筋図(17) S=1:50

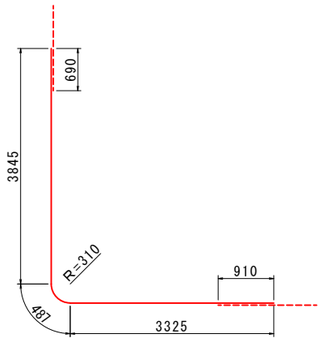

F1 25-D29 X 7660



F2 25-D29 X 4020

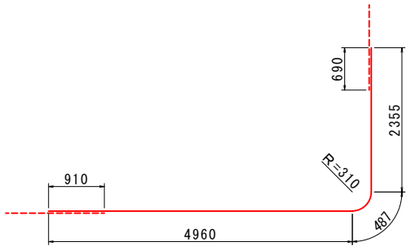

F3 25-D29 X 7810

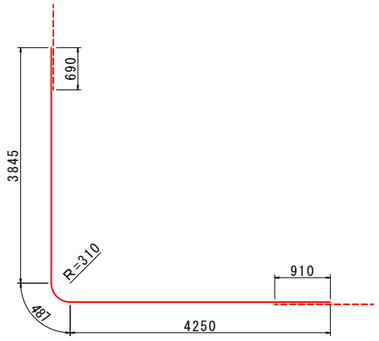

F4 113-D29 X 8590



F5 113-D29 X 5870

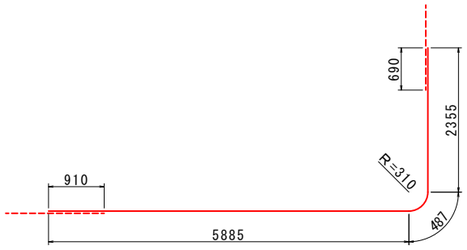

F6 113-D29 X 8730

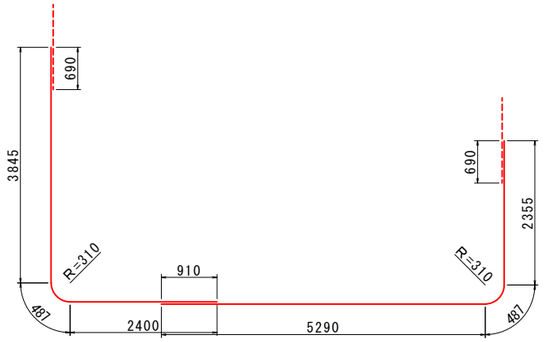

F7 26-D29 X 6740

F8 26-D29 X 8140



F9 13-D22 X 3420

F10 13-D22 X 8380

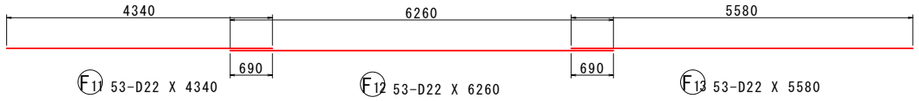

F11 53-D22 X 4340

F12 53-D22 X 6260

F13 53-D22 X 5580



F14 15-D22 X 7400



F15-1 17-D19 X 9000

F15-2 17-D19 X 5300

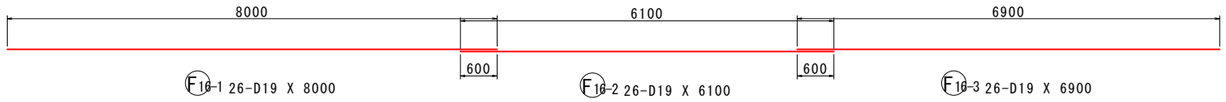

F16-1 26-D19 X 8000

F16-2 26-D19 X 6100

F16-3 26-D19 X 6900

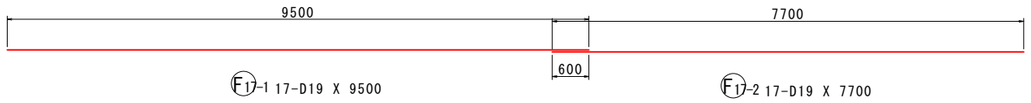

F17-1 17-D19 X 9500

F17-2 17-D19 X 7700



F18 1-D19 X 3500



F19 2-D19 X 3800



F20-1 16-D13 X 9000

F20-2 16-D13 X 5110

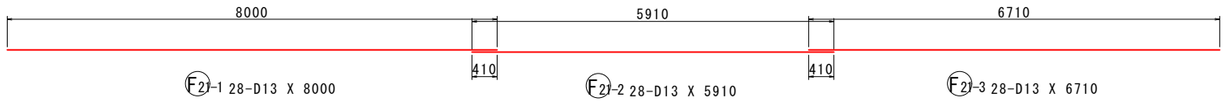

F21-1 28-D13 X 8000

F21-2 28-D13 X 5910

F21-3 28-D13 X 6710

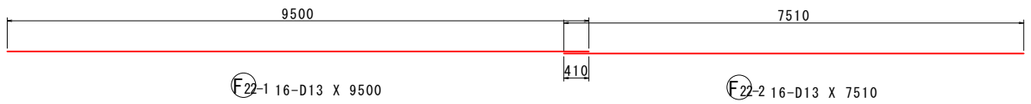

F22-1 16-D13 X 9500

F22-2 16-D13 X 7510



F23 11-D13 X 7400

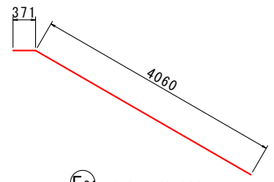

F24 24-D13 X 4440

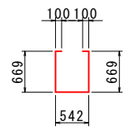

F01 374-D13 X 2080

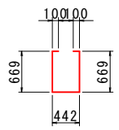

F02 12-D13 X 1980

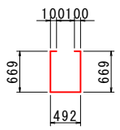

F03 12-D13 X 2030

図面番号	第 27 号		図面総数	全 33 葉		
工事名称	立岩区画排水機場土木改良工事					
図名	吸水槽配筋図（17）			縮尺：図示		
製作年月	令和7年7月		所属年度	令和7年度		
係員	課 長	副課長	係 長	係 員	設計・製図	照 査

鳴門市　都市建設部　土木課

吸水槽配筋図(18) S=1:50

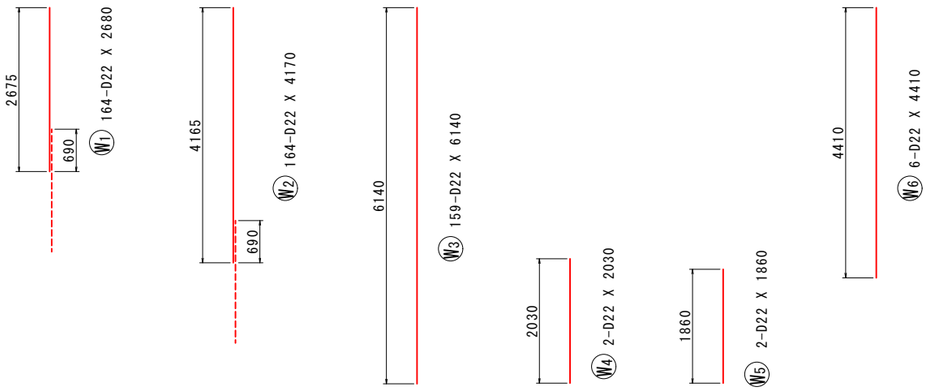



W7-1 15-D19 X 9000　W7-2 15-D19 X 5300



W8-1 9-D16 X 9000　W8-2 9-D16 X 5200



W9 15-D19 X 3500



W10 9-D16 X 3500

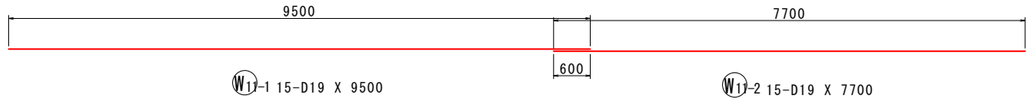

W11-1 15-D19 X 9500　W11-2 15-D19 X 7700

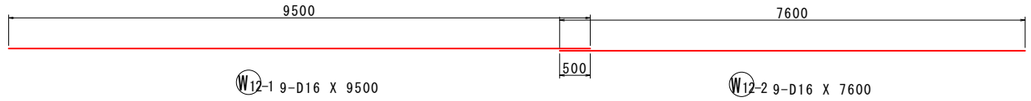

W12-1 9-D16 X 9500　W12-2 9-D16 X 7600



W13 30-D19 X 3800



W14 22-D16 X 3800



W15-1 25-D13 X 9000　W15-2 25-D13 X 5110



W16 25-D13 X 3500

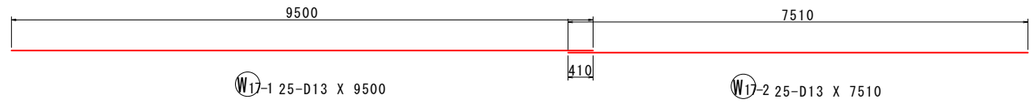

W17-1 25-D13 X 9500　W17-2 25-D13 X 7510



W18 10-D13 X 3800

W19 2-D13 X 810



W20 36-D13 X 3710

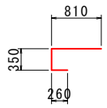

W21 34-D13 X 1420

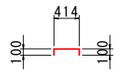

W4 6-D13 X 620

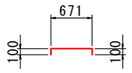

W1 496-D13 X 880

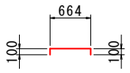

W2 220-D13 X 870

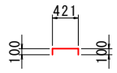

W3 10-D13 X 630

図面番号	第 28 号		図面総数	全 33 葉	
工事名称	立岩区画排水機場土木改良工事				
図名	吸水槽配筋図（18）			縮尺：図示	
製作年月	令和7年7月		所属年度	令和7年度	
係員	課 長	副課長	係 長	係 員	設計・製図	照 査

鳴門市　都市建設部　土木課

吸水槽配筋図(19) S=1:50

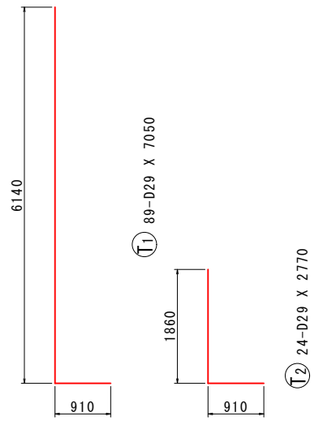

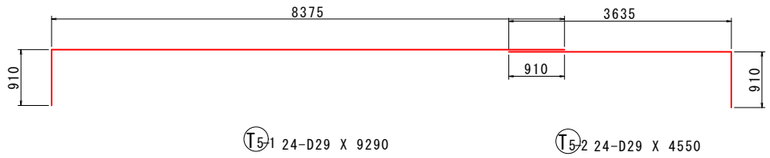

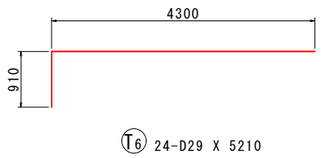

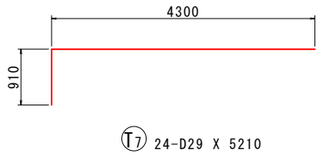

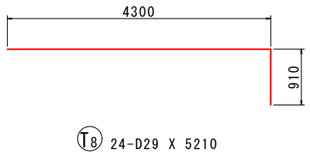

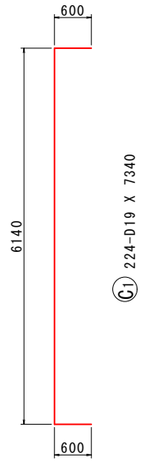

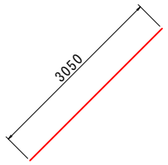

H1 32-D19 X 3050

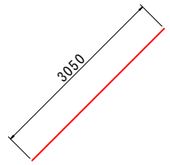

H5 32-D19 X 3050

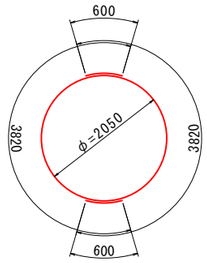

H2 16-D19 X 3820

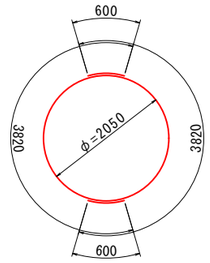

H6 16-D19 X 3820

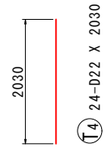

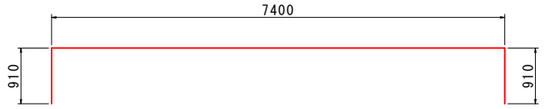











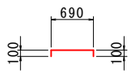

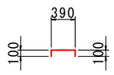



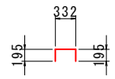

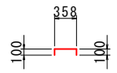

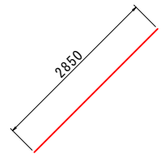

H3 4-D19 X 2850

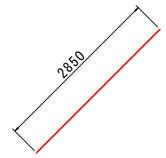

H7 4-D19 X 2850

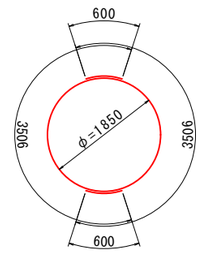

H4 2-D19 X 3510

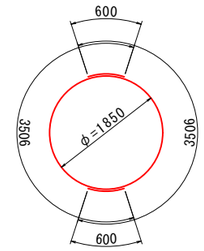

H8 2-D19 X 3510

図面番号	第 29 号		図面総数	全 33 葉	
工事名称	立岩区画排水機場土木改良工事				
図名	吸水槽配筋図（19）			縮尺：図示	
製作年月	令和7年7月		所属年度	令和７年度	
係員	課 長	副課長	係 長	係 員	設計・製図	照 査

鳴門市　都市建設部　土木課

吸水槽配筋図(20) S=1:50

鉄筋質量表

種別	径	長さ (mm)	本数	単位質量 (kg/m)	一本当り質量 (kg/本)	質量 (kg)	摘要
S 1	D19	4600	17	2.25	10.35	176	
S 2	D19	1180	8	2.25	2.66	21	(平均長)
S 3	D19	1780	8	2.25	4.01	32	(平均長)
S 4	D19	1180	8	2.25	2.66	21	(平均長)
S 5	D19	1780	8	2.25	4.01	32	(平均長)
S 6	D19	1180	8	2.25	2.66	21	(平均長)
S 7	D19	1780	8	2.25	4.01	32	(平均長)
S 8	D19	1180	8	2.25	2.66	21	(平均長)
S 9	D19	1780	8	2.25	4.01	32	(平均長)
S 10	D19	4600	23	2.25	10.35	238	
S 11	D19	1940	7	2.25	4.37	31	(平均長)
S 12	D19	1140	7	2.25	2.57	18	(平均長)
S 13	D19	1780	8	2.25	4.01	32	(平均長)
S 14	D19	1180	8	2.25	2.66	21	(平均長)
S 15	D19	1780	8	2.25	4.01	32	(平均長)
S 16	D19	1180	8	2.25	2.66	21	(平均長)
S 17	D19	1780	8	2.25	4.01	32	(平均長)
S 18	D19	1180	8	2.25	2.66	21	(平均長)
S 19	D19	1780	8	2.25	4.01	32	(平均長)
S 20	D19	1180	8	2.25	2.66	21	(平均長)
S 21-1	D19	9300	8	2.25	20.93	167	
S 21-2	D19	5600	8	2.25	12.60	101	
S 22	D19	1530	8	2.25	3.44	28	(平均長)
S 23	D19	1550	8	2.25	3.49	28	(平均長)
S 24	D19	1490	8	2.25	3.35	27	(平均長)
S 25	D19	1550	8	2.25	3.49	28	(平均長)
S 26	D19	1530	8	2.25	3.44	28	(平均長)
S 27-1	D19	9800	8	2.25	22.05	176	
S 27-2	D19	8000	8	2.25	18.00	144	
S 28	D19	1530	8	2.25	3.44	28	(平均長)
S 29	D19	1550	8	2.25	3.49	28	(平均長)
S 30	D19	1550	8	2.25	3.49	28	(平均長)
S 31	D19	1550	8	2.25	3.49	28	(平均長)
S 32	D19	1440	7	2.25	3.24	23	(平均長)
S 33	D19	1450	7	2.25	3.26	23	(平均長)
S 34	D19	4650	1	2.25	10.46	10	
S 35	D19	4300	40	2.25	9.68	387	
S 36	D19	880	8	2.25	1.98	16	(平均長)
S 37	D19	1780	8	2.25	4.01	32	(平均長)
S 38	D19	880	8	2.25	1.98	16	(平均長)
S 39	D19	1780	8	2.25	4.01	32	(平均長)
S 40	D19	880	8	2.25	1.98	16	(平均長)
S 41	D19	1780	8	2.25	4.01	32	(平均長)
S 42	D19	880	8	2.25	1.98	16	(平均長)
S 43	D19	1780	8	2.25	4.01	32	(平均長)
S 44	D19	1940	7	2.25	4.37	31	(平均長)
S 45	D19	840	7	2.25	1.89	13	(平均長)
S 46	D19	1780	8	2.25	4.01	32	(平均長)
S 47	D19	880	8	2.25	1.98	16	(平均長)
S 48	D19	1780	8	2.25	4.01	32	(平均長)
S 49	D19	880	8	2.25	1.98	16	(平均長)
S 50	D19	1780	8	2.25	4.01	32	(平均長)
S 51	D19	880	8	2.25	1.98	16	(平均長)
S 52	D19	1780	8	2.25	4.01	32	(平均長)
S 53	D19	880	8	2.25	1.98	16	(平均長)
S 54-1	D19	9000	8	2.25	20.25	162	
S 54-2	D19	5300	8	2.25	11.93	95	
S 55	D19	1230	8	2.25	2.77	22	(平均長)
S 56	D19	1550	8	2.25	3.49	28	(平均長)
S 57	D19	1550	8	2.25	3.49	28	(平均長)
S 58	D19	1550	8	2.25	3.49	28	(平均長)
S 59	D19	1230	8	2.25	2.77	22	(平均長)
S 60-1	D19	9500	8	2.25	21.38	171	
S 60-2	D19	7700	8	2.25	17.33	139	
S 61	D19	1230	8	2.25	2.77	22	(平均長)
S 62	D19	1550	8	2.25	3.49	28	(平均長)
S 63	D19	1550	8	2.25	3.49	28	(平均長)
S 64	D19	1550	8	2.25	3.49	28	(平均長)
S 65	D19	1440	7	2.25	3.24	23	(平均長)
S 66	D19	1150	7	2.25	2.59	18	(平均長)
S 67	D19	4350	1	2.25	9.79	10	
S 68	D13	1120	55	0.995	1.11	61	
S 69	D13	870	4	0.995	0.87	3	
						3513kg	
S 0 1	D13	1400	88	0.995	1.39	122	
						122kg	
F 1	D29	7660	25	5.04	38.61	965	
F 2	D29	4020	25	5.04	20.26	507	
F 3	D29	7810	25	5.04	39.36	984	
F 4	D29	8590	113	5.04	43.29	4892	
F 5	D29	5870	113	5.04	29.58	3343	
F 6	D29	8730	113	5.04	44.00	4972	
F 7	D29	6740	26	5.04	33.97	883	
F 8	D29	8140	26	5.04	41.03	1067	
F 9	D22	3420	13	3.04	10.40	135	
F 10	D22	8380	13	3.04	25.48	331	
F 11	D22	4340	53	3.04	13.19	699	
F 12	D22	6260	53	3.04	19.03	1009	
F 13	D22	5580	53	3.04	16.96	899	
F 14	D22	7400	15	3.04	22.50	338	
F 15-1	D19	9000	17	2.25	20.25	344	
F 15-2	D19	5300	17	2.25	11.93	203	
F 16-1	D19	8000	26	2.25	18.00	468	
F 16-2	D19	6100	26	2.25	13.73	357	
F 16-3	D19	6900	26	2.25	15.53	404	
F 17-1	D19	9500	17	2.25	21.38	363	
F 17-2	D19	7700	17	2.25	17.33	295	
F 18	D19	3500	1	2.25	7.88	8	
F 19	D19	3800	2	2.25	8.55	17	
F 20-1	D13	9000	16	0.995	8.96	143	
F 20-2	D13	5110	16	0.995	5.08	81	
F 21-1	D13	8000	28	0.995	7.96	223	
F 21-2	D13	5910	28	0.995	5.88	165	
F 21-3	D13	6710	28	0.995	6.68	187	
F 22-1	D13	9500	16	0.995	9.45	151	
F 22-2	D13	7510	16	0.995	7.47	120	
F 23	D13	7400	11	0.995	7.36	81	
F 24	D13	4440	24	0.995	4.42	106	
						24740kg	
F 0 1	D13	2080	374	0.995	2.07	774	
F 0 2	D13	1980	12	0.995	1.97	24	
F 0 3	D13	2030	12	0.995	2.02	24	
						822kg	
W 1	D22	2680	164	3.04	8.15	1337	
W 2	D22	4170	164	3.04	12.68	2080	
W 3	D22	6140	159	3.04	18.67	2969	
W 4	D22	2030	2	3.04	6.17	12	
W 5	D22	1860	2	3.04	5.65	11	
W 6	D22	4410	6	3.04	13.41	80	
W 7-1	D19	9000	15	2.25	20.25	304	
W 7-2	D19	5300	15	2.25	11.93	179	
W 8-1	D16	9000	9	1.56	14.04	126	
W 8-2	D16	5200	9	1.56	8.11	73	
W 9	D19	3500	15	2.25	7.88	118	
W 10	D16	3500	9	1.56	5.46	49	
W 11-1	D19	9500	15	2.25	21.38	321	
W 11-2	D19	7700	15	2.25	17.33	260	
W 12-1	D16	9500	9	1.56	14.82	133	
W 12-2	D16	7600	9	1.56	11.86	107	
W 13	D19	3800	30	2.25	8.55	257	
W 14	D16	3800	22	1.56	5.93	130	
W 15-1	D13	9000	25	0.995	8.96	224	
W 15-2	D13	5110	25	0.995	5.08	127	
W 16	D13	3500	25	0.995	3.48	87	
W 17-1	D13	9500	25	0.995	9.45	236	
W 17-2	D13	7510	25	0.995	7.47	187	
W 18	D13	3800	10	0.995	3.78	38	
W 19	D13	810	2	0.995	0.81	2	
W 20	D13	3710	36	0.995	3.69	133	
W 21	D13	1420	34	0.995	1.41	48	
						9628kg	
W 0 1	D13	880	496	0.995	0.88	436	
W 0 2	D13	870	220	0.995	0.87	191	
W 0 3	D13	630	10	0.995	0.63	6	
W 0 4	D13	620	6	0.995	0.62	4	
						637kg	
T 1	D29	7050	89	5.04	35.53	3162	
T 2	D29	2770	24	5.04	13.96	335	
T 3	D22	6140	85	3.04	18.67	1587	
T 4	D22	2030	24	3.04	6.17	148	
T 5-1	D29	9290	24	5.04	46.82	1124	
T 5-2	D29	4550	24	5.04	22.93	550	
T 6	D29	5210	24	5.04	26.26	630	
T 7	D29	5210	24	5.04	26.26	630	
T 8	D29	5210	24	5.04	26.26	630	
T 9	D29	9220	6	5.04	46.47	279	
T 10-1	D22	8380	25	3.04	25.48	637	
T 10-2	D22	3420	25	3.04	10.40	260	
T 11	D22	4300	25	3.04	13.07	327	
T 12	D22	4300	25	3.04	13.07	327	
T 13	D22	4300	25	3.04	13.07	327	
T 14	D22	7400	6	3.04	22.50	135	
						11088kg	
T 0 1	D13	890	392	0.995	0.89	349	
T 0 2	D13	590	36	0.995	0.59	21	
						370kg	
C 1	D19	7340	224	2.25	16.52	3700	
C 2	D13	4900	280	0.995	4.88	1366	
C 3	D13	730	140	0.995	0.73	102	
						5168kg	
C 0 1	D13	560	525	0.995	0.56	294	
						294kg	
H 1	D19	3050	32	2.25	6.86	220	／
H 2	D19	3820	16	2.25	8.60	138	○
H 3	D19	2850	4	2.25	6.41	26	／
H 4	D19	3510	2	2.25	7.90	16	○
H 5	D19	3050	32	2.25	6.86	220	／
H 6	D19	3820	16	2.25	8.60	138	○
H 7	D19	2850	4	2.25	6.41	26	／
H 8	D19	3510	2	2.25	7.90	16	○
						800kg	

合計	D29	24953 kg
	D22	13648 kg
	D19	11847 kg
	D16	618 kg
	D13	6116 kg
総質量		57182 kg

図面番号	第 30 号		図面総数		全 33 葉	
工事名称	立岩区画排水機場土木改良工事					
図名	吸水槽配筋図（20）				縮尺：図示	
製作年月	令和7年7月		所属年度		令和7年度	
係員	課長	副課長	係長	係員	設計・製図	照査

鳴門市　都市建設部　土木課

護岸復旧図

平面図 S=1:250

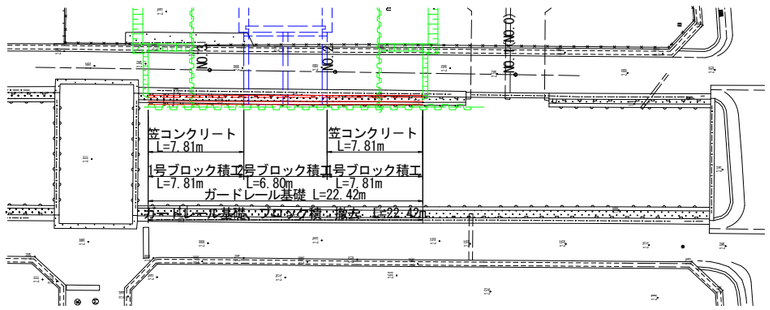

護岸工 S=1:50

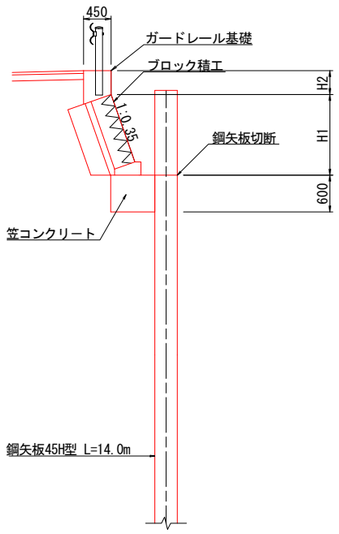

ガードレール基礎 S=1:30

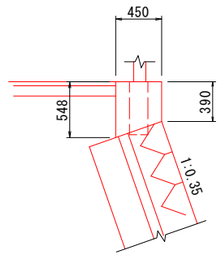

ガードレール基礎　　1.0m当り

名　　称	規　　格	単位	数　量
コンクリート	σck≧18N/mm	m^3	0.21
型　　枠	小型構造物	m^2	0.94
差　し　筋	SD345 D16	kg	1.6

笠コンクリート S=1:20

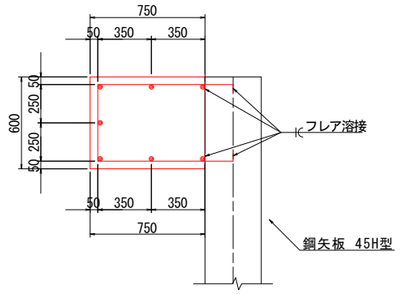

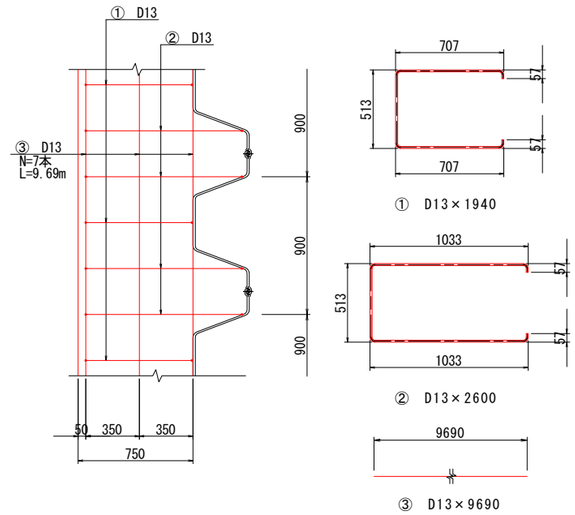

鉄筋質量表　　9.9m当たり

記号	径	長さ (mm)	本数	単位重量 (kg/m)	本当り重量 (kg)	重量 (kg)	摘要
1	D13	1940	22	0.995	1.93	42	
2	D13	2600	11	0.995	2.59	28	
3	D13	9690	7	0.995	9.64	67	
D13				SD345		137kg / 9.9m	

側面図 S=1:100

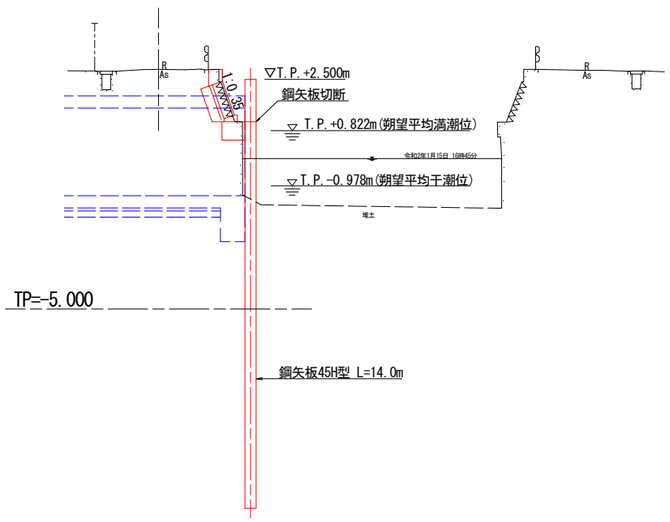

1号ブロック積工 S=1:30

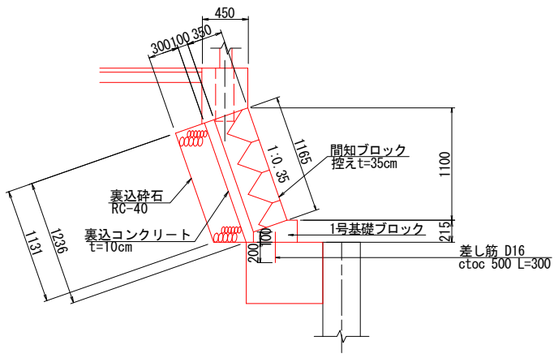

2号ブロック積工 S=1:30

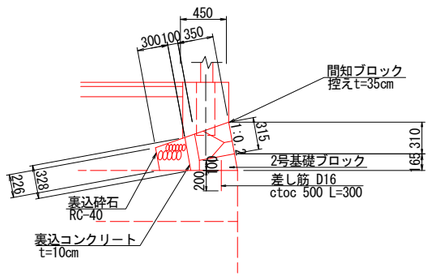

1号基礎ブロック S=1:10

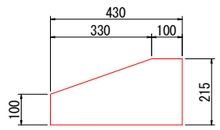

1号基礎ブロック　　1.0m当り

名　　称	規　　格	単位	数　量
コンクリート	σ28≧18N/mm2	m^3	0.07
型　　枠	小型構造物	m^2	0.315

2号基礎ブロック S=1:10

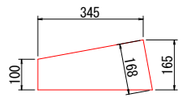

2号基礎ブロック　　1.0m当り

名　　称	規　　格	単位	数　量
コンクリート	σ28≧18N/mm2	m^3	0.05
型　　枠	小型構造物	m^2	0.268

図面番号	第 31 号		図面総数		全 33 葉	
工事名称	立岩区画排水機場土木改良工事					
図名	護岸復旧図				縮尺：図示	
製作年月	令和7年7月		所属年度		令和 7 年度	
係員	課 長	副課長	係 長	係 員	設計・製図	照 査
鳴門市　都市建設部　土木課						

付帯施設復旧図

平面図 S=1:250

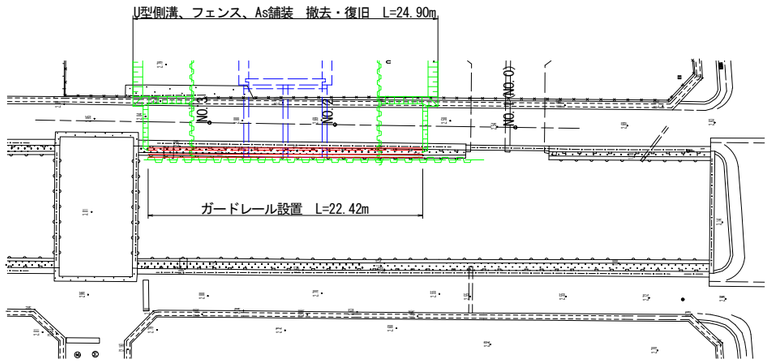

1号U型側溝 S=1:20

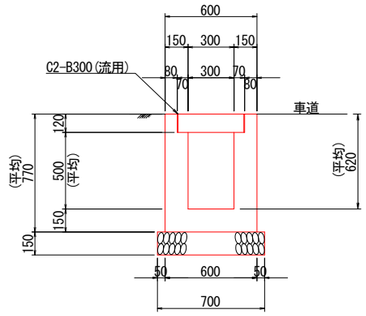

1号U型側溝　　1.0m当り

名　称	規　格	単位	数 量
h		mm	620
コンクリート	σ28≧18N/mm	m^3	0.26
型　枠	小型構造物	m^2	3.08
基 礎 材	RC-40 t=150	m^2	0.70
蓋　版	C2-B300(流用)	枚	2.0

ガードレール S=1:30
(Gr-C-2B)

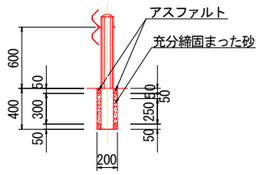

市道舗装 S=1:30

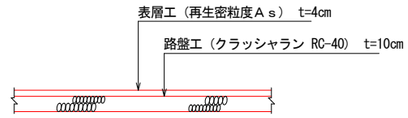

図面番号	第 3 2 号		図面総数		全 33 葉	
工事名称	立岩区画排水機場土木改良工事					
図名	付帯施設復旧図　　縮尺：図示					
製作年月	令和7年7月		所属年度		令和７年度	
係員	課 長	副課長	係 長	係 員	設計・製図	照 査
鳴門市　都市建設部　土木課						

仮設計画図

平面図 S=1:250

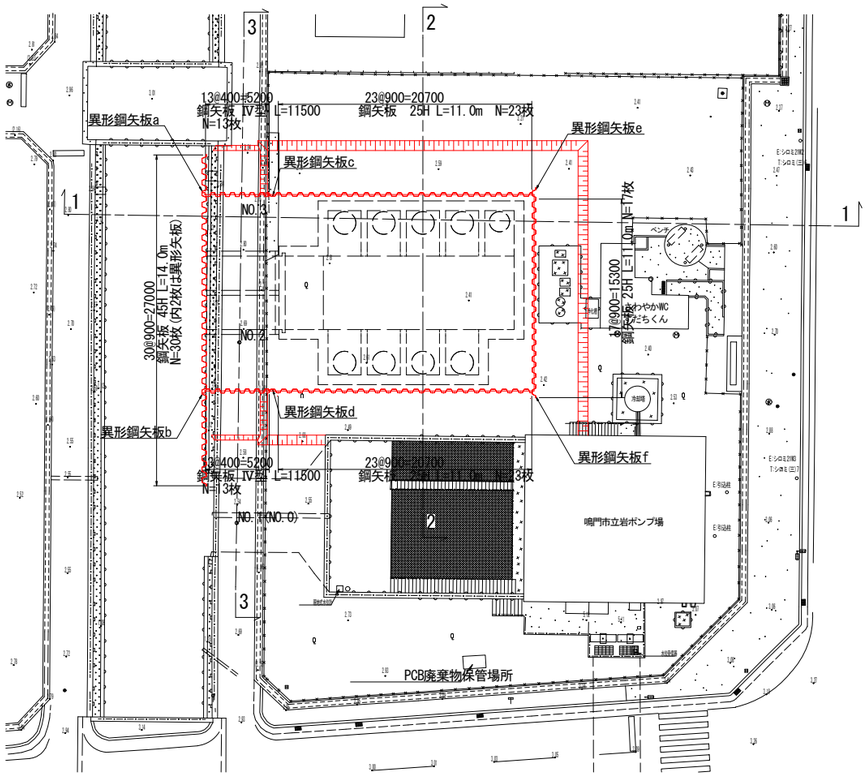

横断図 S=1:100

1-1断面

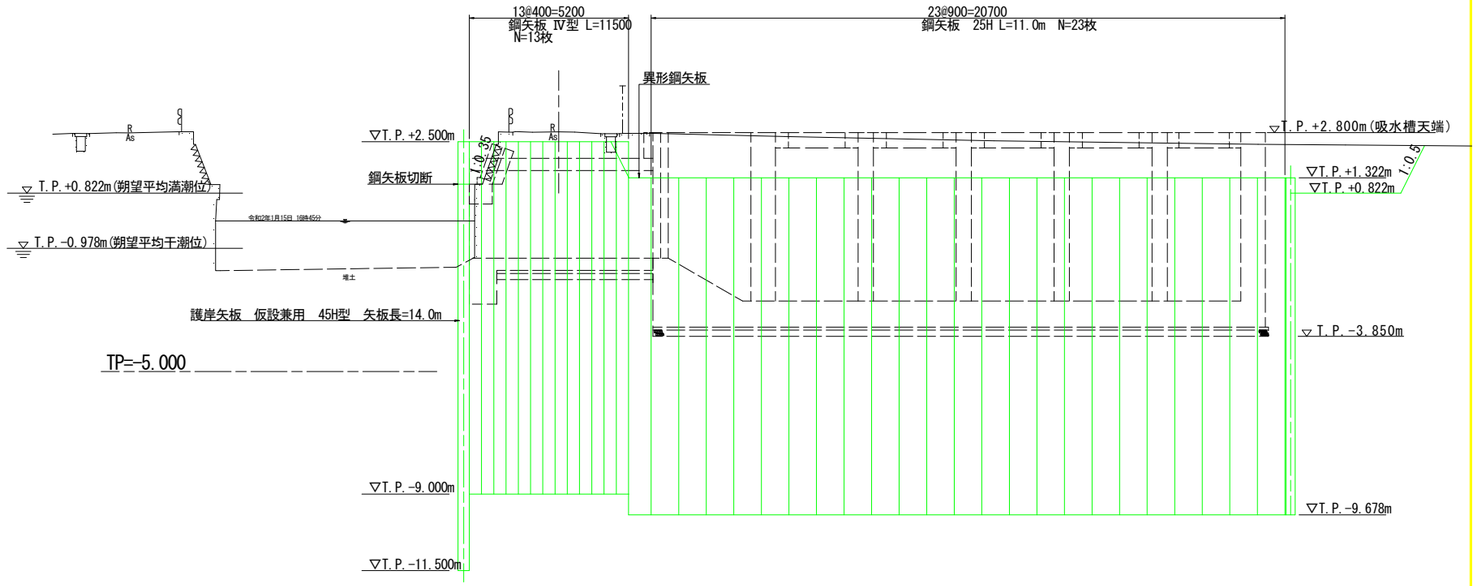

2-2断面

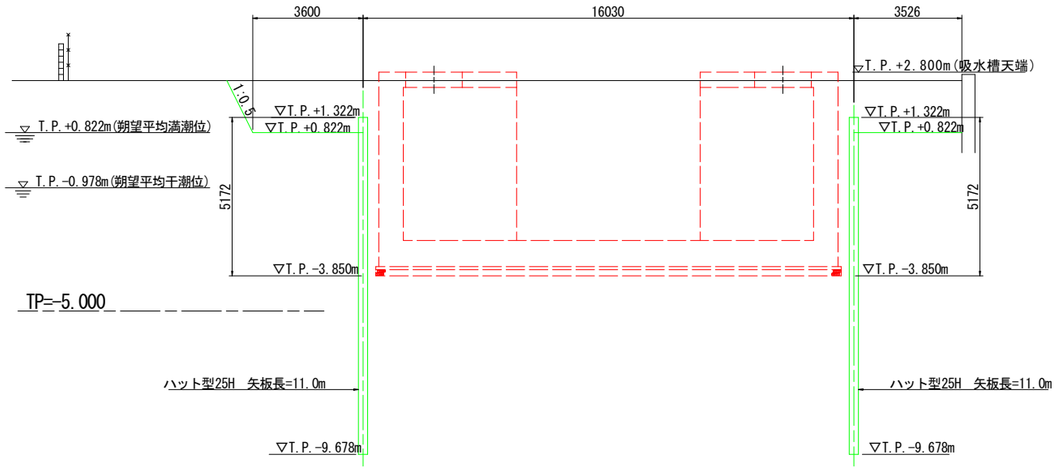

3-3断面

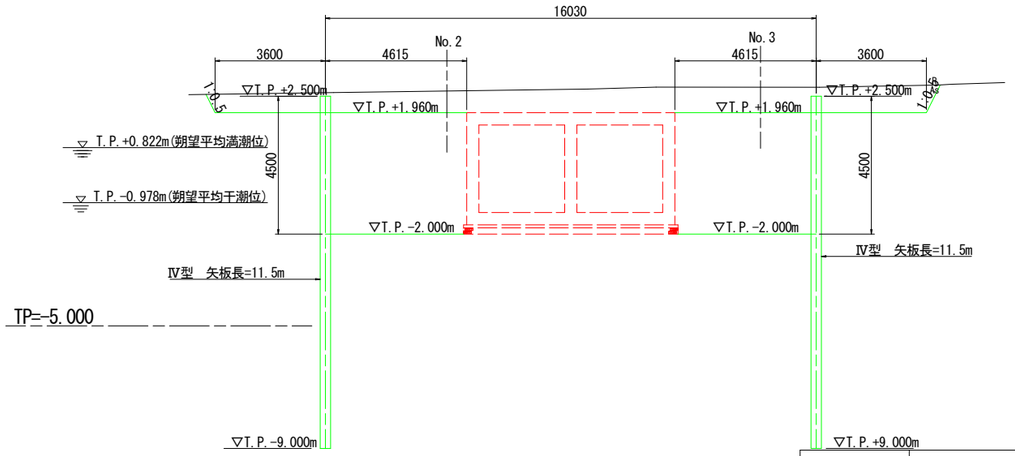

異形鋼矢板a

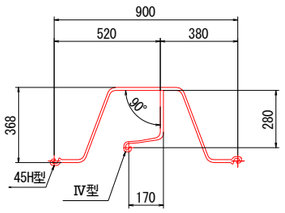

異形鋼矢板b

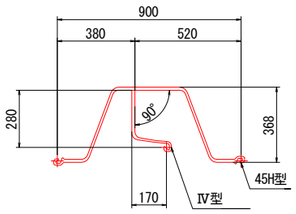

異形鋼矢板c

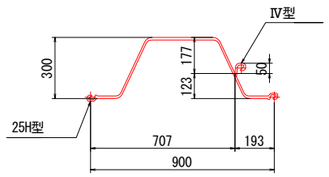

異形鋼矢板d

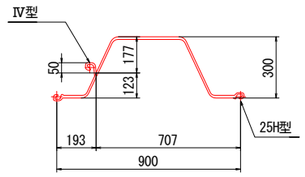

異形鋼矢板e

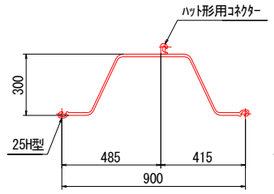

異形鋼矢板f

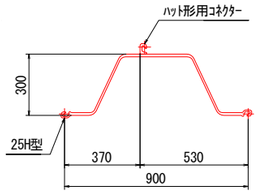

図面番号	第 3 3 号		図面総数		全 33 葉	
工事名称	立岩区画排水機場土木改良工事					
図名	仮設計画図				縮尺：図示	
製作年月	令和7年7月		所属年度		令和 7 年度	
係員	課 長	副課長	係 長	係 員	設計・製図	照 査

鳴門市 都市建設部 土木課