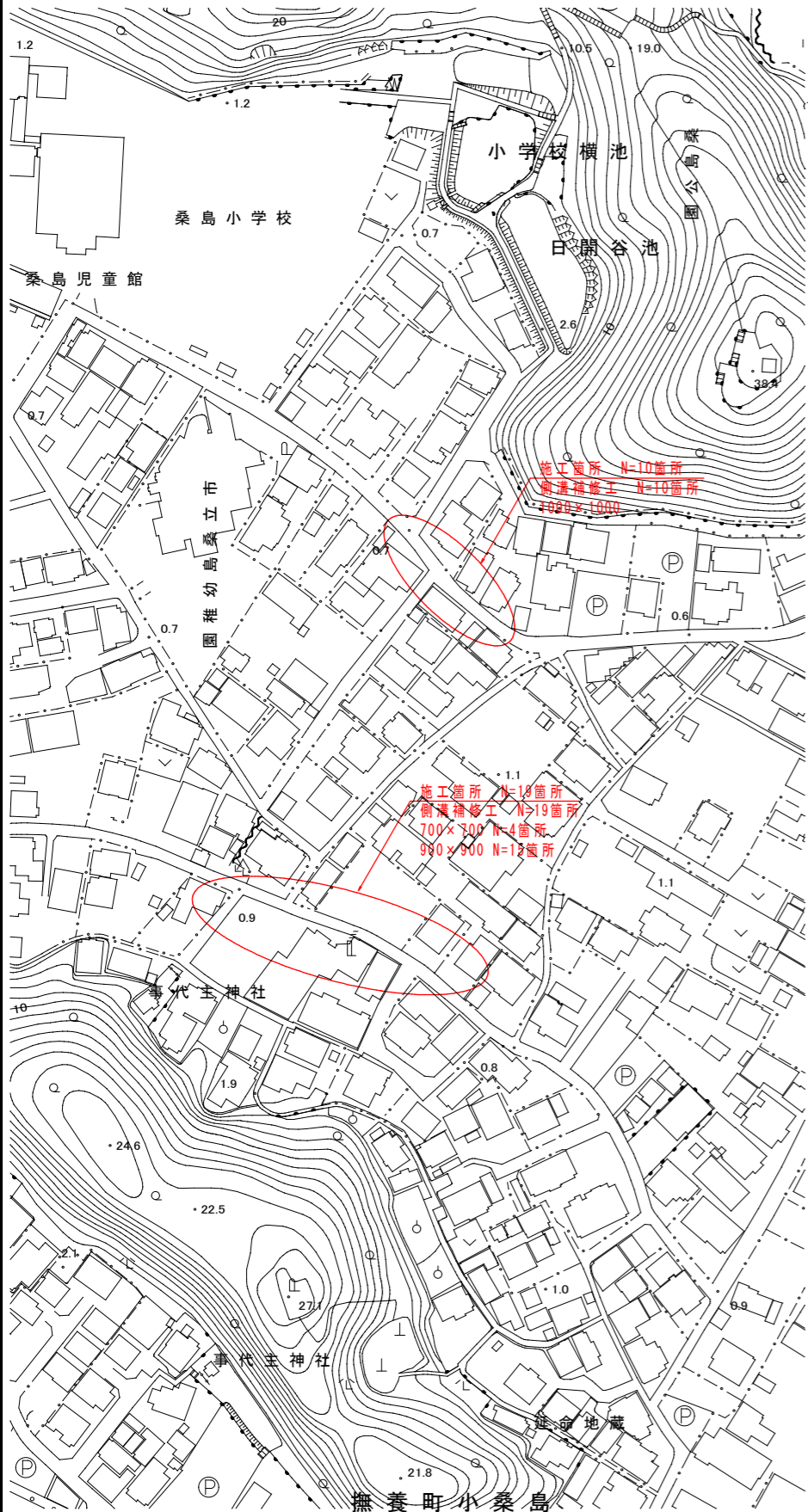
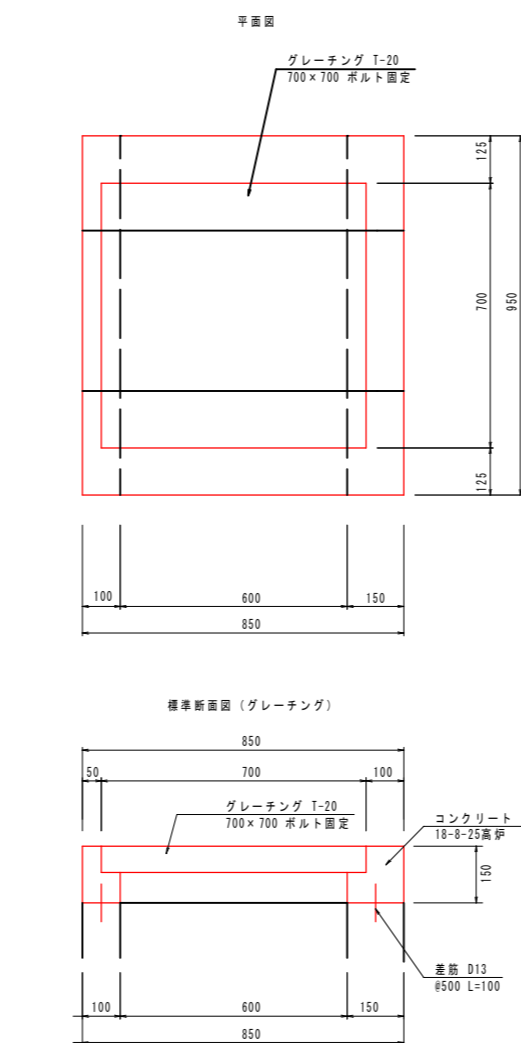


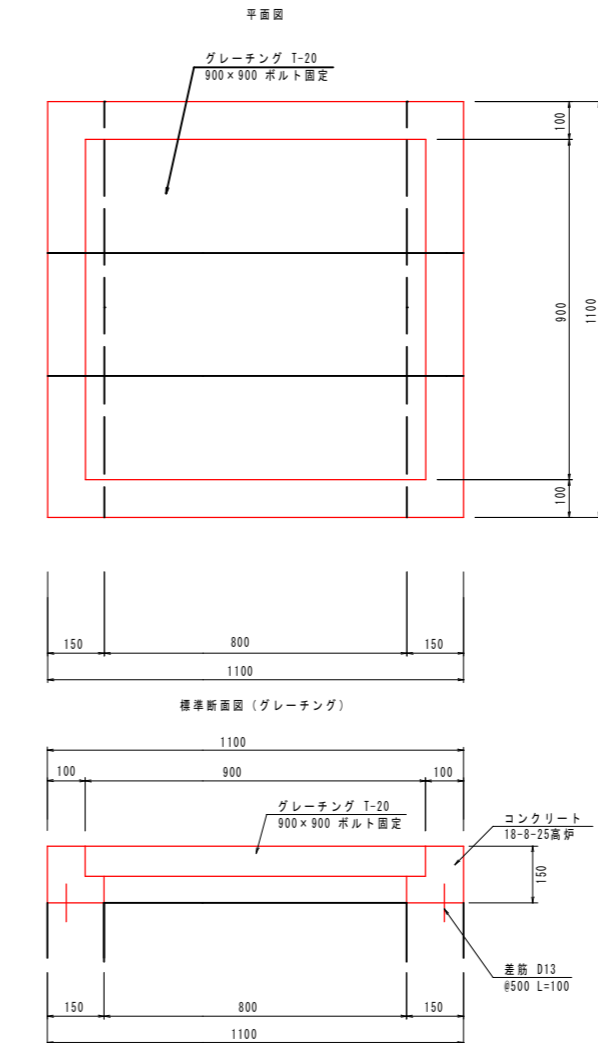
平面図
SC=1/1000



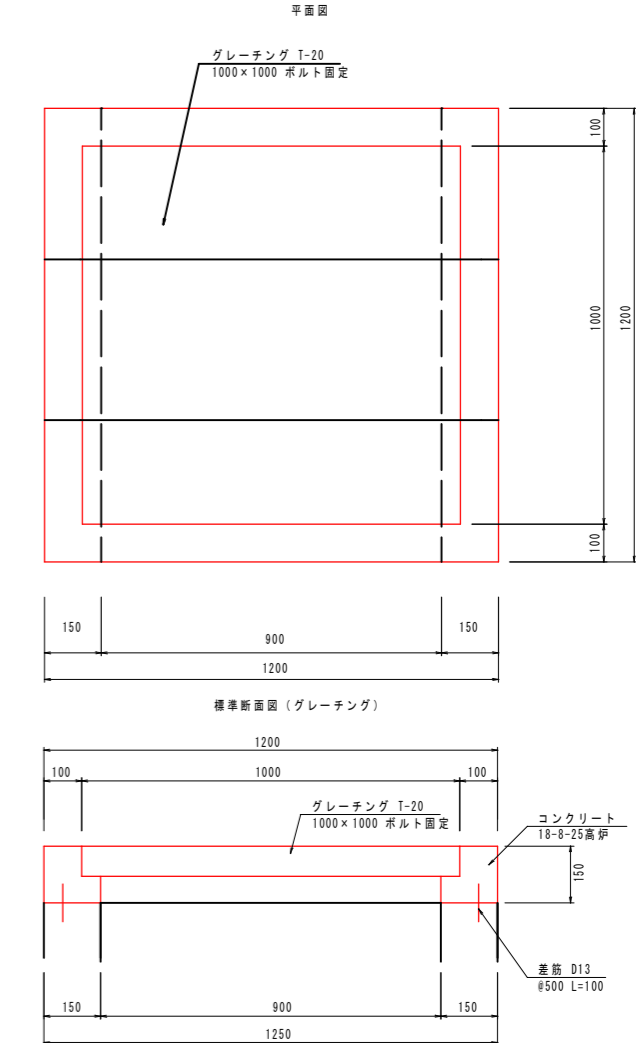
構造図
SC=1/10



側溝補修工 700×700		1箇所当り	
名 称	規 格	単 位	数 量
コンクリート取壊・処理		m3	0.1
鉄筋	SD345 D13	t	0.001
型枠	小型構造物	m2	0.2
コンクリート剛孔		孔	6.0
埋設型枠		枚	1.0
コンクリート	18-8-25高炉	m3	0.06
グレーチング	T-20 700×700	組	1.0



側溝補修工 900×900		1箇所当り	
名 称	規 格	単 位	数 量
コンクリート取壊・処理		m3	0.2
鉄筋	SD345 D13	t	0.001
型枠	小型構造物	m2	0.2
コンクリート剛孔		孔	6.0
埋設型枠		枚	1.0
コンクリート	18-8-25高炉	m3	0.07
グレーチング	T-20 900×900	組	1.0



側溝補修工 1000×1000		1箇所当り	
名 称	規 格	単 位	数 量
コンクリート取壊・処理		m3	0.2
鉄筋	SD345 D13	t	0.001
型枠	小型構造物	m2	0.2
コンクリート剛孔		孔	6.0
埋設型枠		枚	1.0
コンクリート	18-8-25高炉	m3	0.08
グレーチング	T-20 1000×1000	組	1.0

図面番号	第 1 号	図面総数	第 1 葉
工事名称	桑島幼稚園線外側溝補修工事		
図名	平面図他		縮尺：図示
製作年月	令和6年10月	所属年度	令和6年度
係員	課 長	副課長	係 長 係 員 設計・製図 照 査
鳴門市 企業局 ポートレース事業課			