


鳴門市通学路安全プログラムに基づく合同点検実施候補箇所図（里浦小1）



③ A：交通量が多く、カーブミラーも見通しが悪い
 B：ガードレールと柵の間隙がある。

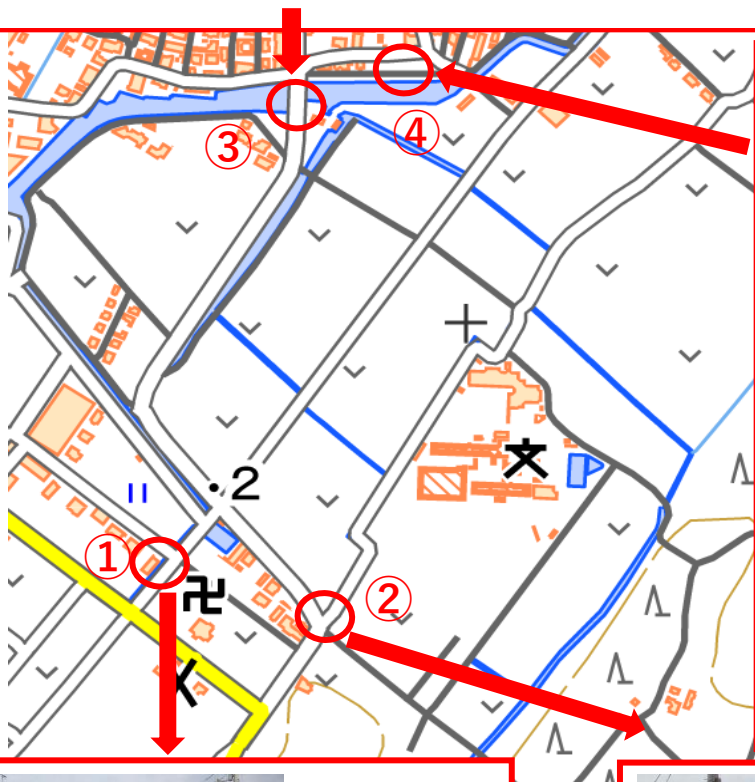


<対策内容>

A：カーブミラーの角度調整【市土木】☆完了

B：ラバーポールもしくはロープの設置

【市土木】☆完了



④ 川が危険

交通量が多く道路が狭い

<対策内容>

ガードパイプが無い側へ行かないように、児童に継続して指導

【学校】☆継続



①横断歩道がなく、渡るのに危険。

<対策内容>

安全に待機できる場所がなく横断歩道の設置不可のため、具体的な危険を示し継続して指導【学校】☆継続



② A倉庫前が見通しが悪い


B車が減速しない

<対策内容>

立哨位置を変更し、具体的な危険を示し継続して指導

【学校】☆継続

鳴門市通学路安全プログラムに基づく合同点検実施候補箇所図（里浦小2）



⑦ 交通量が多く危険

<対策内容> 横断歩道の塗り直し上申
【警察】☆完了

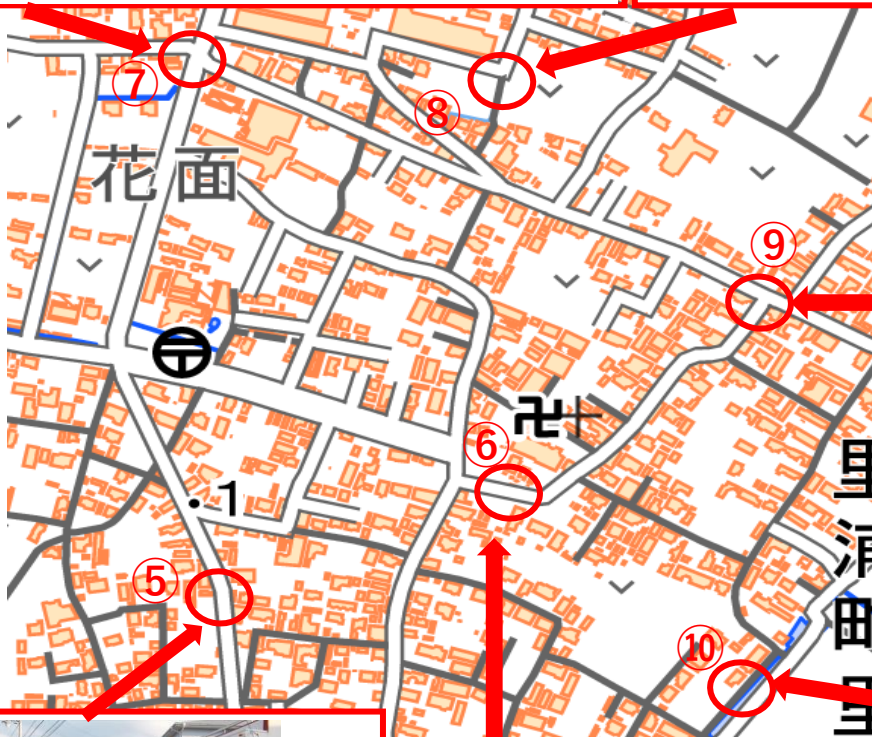


⑧ 柵が劣化して壊れている

<対策内容>

通行しないように継続して
指導【学校】☆継続

*認定市道でないため対応が
できない。



⑨ 交通量が多く、危険

<対策内容>

具体的な危険を示し継続し
て指導【学校】☆継続



⑤ 道幅が狭く、歩道がない。
見通しも悪い。

<対策内容>

具体的な危険を示し、見通
しの良い側を通行するよう
継続して指導

【学校】☆継続



⑥ 交通量が多い

<対策内容>

具体的な危険を示し、見通
しの良い側を通行するよう
継続して指導

【学校】☆継続



⑩ 用水路にガードレールが
ない。

<対策内容>

ラバーポールの設置検討

【市土木】☆予定

鳴門市通学路安全プログラムに基づく合同点検実施候補箇所図（里浦小3）



⑪ 柵がなく危険である。

<対策内容>

ガードレールが無い側を通行しないように継続して指導【学校】☆継続



⑫ A砂が流れて道を塞ぐ。

B 歩道もなく、水路側にガードレールがない。

<対策内容>

具体的な危険を示し継続して指導【学校】☆継続

*歩道がないため歩行者対策ができないのでガードレールの設置ができない。（また、路面から2 m以上の落差がない。）



鳴門市通学路安全プログラムに基づく合同点検実施候補箇所図（里浦小4）



⑬ 道がカーブしていて車が見えづらい

<対策内容>

路面標識（カーブ注意）の設置

【県土木】☆完了



⑭ A道幅が狭く、車と接触しそう。

B堤防工事が途中で止まっている危険

<対策内容>

具体的な危険を示し、見通しの良い側を通行

するよう継続して指導【学校】☆継続