


地区カルテ－Ⅰ 木津神地区



■人口データ

木津神地区の人口は、令和4年現在で2,688人です。平成30年から令和4年にかけて人口減少となっており、減少率は4.1%です。また、地区人口に占める65歳以上の人口割合（以下、高齢化率とする）は、平成30年の28.5%から令和4年の31.1%へと上昇し、高齢化が進んでいます。

■地区の取組状況


子どものいる世帯とのつながりづくりに課題を抱えています。木津神地区では、「地域と学校等の連携による子育て支援の仕組みづくり」をめざして、地区自治振興会や婦人会、老人クラブ、民生委員等と一緒に行事に取り組んでいます。コロナ禍で活動を中止していましたが、相撲大会など三世代の交流行事に取り組んでいます。

■地域データ

地区自治振興会	1 団体	子ども会	0 団体
地区社協	1 団体	自主防災組織	1 団体
・ 民生委員	5 人	地域活動団体	5 団体
・ 主任児童委員	2 人	小・中学校	0 校
老人クラブ	3 団体	幼稚園・保育所・ 認定こども園	0 箇所
婦人会	1 団体	放課後児童クラブ	0 箇所

※主任児童委員は、木津神地区と中央地区で2人

地区カルテ－2 中央地区



■人口データ

中央地区の人口は、令和4年現在で3,438人です。平成30年から令和4年までは、横ばいの傾向となっています。また、地区人口に占める高齢化率は、平成30年の34.2%から令和4年の35.2%へと上昇し、高齢化が進んでいます。

■地区の取組状況

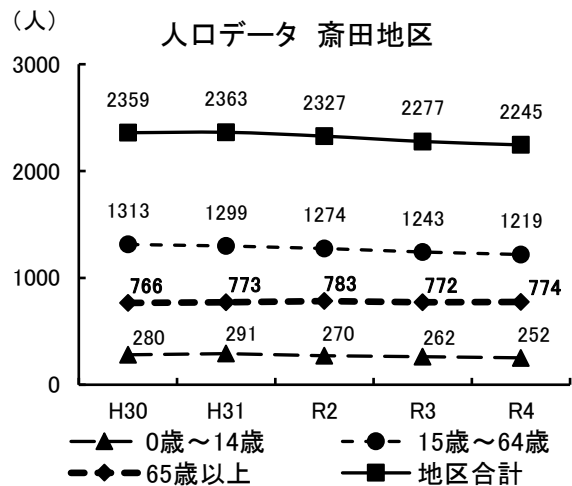
商業施設や公共施設が多く生活に便利で、子育て世代が多く居住している地区です。若い世代は共働きが多く時間に余裕が少ないことから地域交流に課題を抱えています。地区の特性を生かし、「若い世代の地域活動への参加」や「地域の人たちと連携した子育て支援の仕組みづくり」に取り組んでいます。魅力ある地区にするために、地区自治振興会と地区社協が連携する仕組みづくりを行っています。

■地域データ

地区自治振興会	1 団体	子ども会	0 団体
地区社協	1 団体	自主防災組織	1 団体
・民生委員	8 人	地域活動団体	32 団体
・主任児童委員	2 人	小・中学校	1 校
老人クラブ	3 団体	幼稚園・保育所・ 認定こども園	2 箇所
婦人会	1 団体	放課後児童クラブ	0 箇所

※主任児童委員は、木津神地区と中央地区で2人

地区カルテ－3 齋田地区



■人口データ

齋田地区の人口は、令和4年現在で2,245人です。平成30年から令和4年にかけて人口減少となっており、減少率は4.8%です。また、地区人口に占める高齢化率は、平成30年の32.5%から令和4年の34.5%へと上昇し、高齢化が進んでいます。

■地区の取組状況

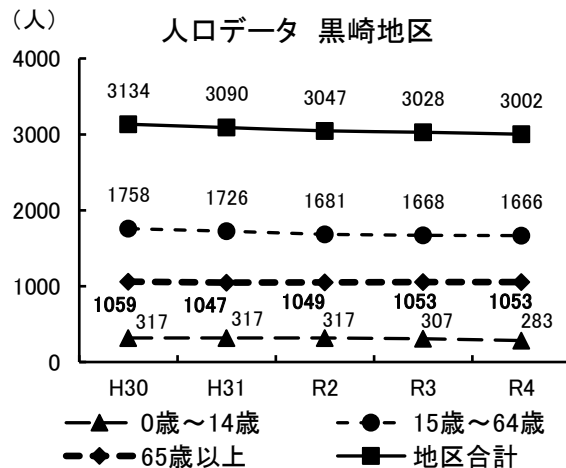
一人暮らしの高齢者の見守りとその情報共有に課題を抱えています。齋田地区では、「子ども食堂」の活動を地区社協などと連携し活発に行っており、多くの人の居場所づくりにもなっています。コロナ禍でイベントによる交流ができなかったこともあり、高齢者と子どもが参加できるイベントを新たに実施し、地区の三世交代を活発にしています。また老人クラブやいきいきサロンの活動についても活発に行われています。

■地域データ

地区自治振興会	1 団体	子ども会	1 団体
地区社協	1 団体	自主防災組織	1 団体
・民生委員	5 人	地域活動団体	2 団体
・主任児童委員	2 人	小・中学校	1 校
老人クラブ	3 団体	幼稚園・保育所・ 認定こども園	3 箇所
婦人会	1 団体	放課後児童クラブ	1 箇所

※主任児童委員は、齋田地区、黒崎地区、桑島地区で2人

地区カルテ－４ 黒崎地区



■人口データ

黒崎地区の人口は、令和4年現在で3,002人です。平成30年から令和4年にかけて人口減少となっており、減少率は4.2%です。また、地区人口に占める高齢化率は、平成30年の33.8%から令和4年の35.1%へと上昇し、高齢化が進んでいます。

■地区の取組状況

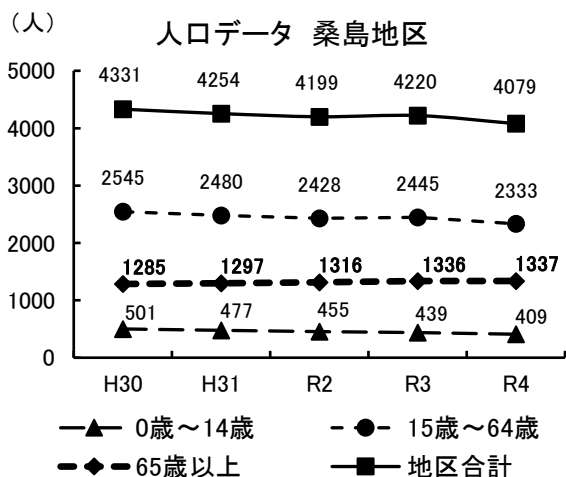
三世代交流が盛んに行われています。「子ども食堂」の活動は、地域の子育ての場となっており、囲碁ボールなどを使って高齢者と子どもの交流を行ったり、自主防災組織と一緒に防災訓練を行い、子どもたちに避難所の意識づけができたりしています。また炊き出し訓練は食育活動につながったりと、「現役世代とともに地域活動を進めていくために」活発に地域コミュニティづくりを進めています。

■地域データ

地区自治振興会	1 団体	子ども会	1 団体
地区社協	1 団体	自主防災組織	1 団体
・民生委員	5 人	地域活動団体	3 団体
・主任児童委員	2 人	小・中学校	1 校
老人クラブ	2 団体	幼稚園・保育所・ 認定こども園	1 箇所
婦人会	1 団体	放課後児童クラブ	1 箇所

※主任児童委員は、斎田地区、黒崎地区、桑島地区で2人

地区カルテ－5 桑島地区



■人口データ

桑島地区の人口は、令和4年現在で4,079人です。平成30年から令和4年にかけて人口減少となっており、減少率は5.8%です。また、地区人口に占める高齢化率は、平成30年の29.7%から令和4年の32.8%へと上昇し、高齢化が進んでいます。

■地区の取組状況

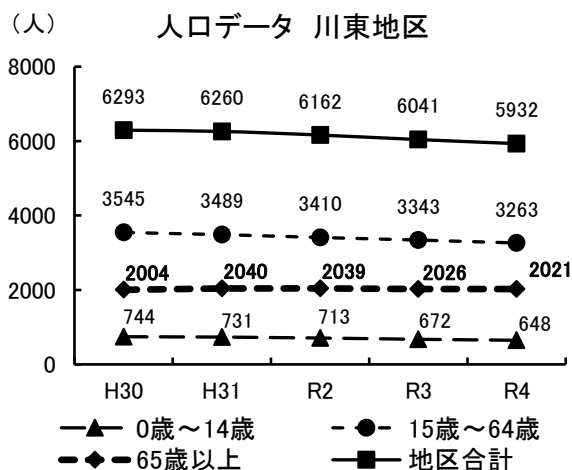
自治会・町内会に参加する住民が減少している課題を抱えています。商業施設、公共施設や医療・福祉施設、体育館やスポーツ施設もあり健康な暮らしができるところが桑島地区の強みです。核家族が増え、地域と子どもたちのつながりづくりが薄れているなか、小学校と地域が連携して、地域活動を進めています。

■地域データ

地区自治振興会	1 団体	子ども会	6 団体
地区社協	1 団体	自主防災組織	1 団体
・民生委員	7 人	地域活動団体	6 団体
・主任児童委員	2 人	小・中学校	1 校
老人クラブ	2 団体	幼稚園・保育所・ 認定こども園	2 箇所
婦人会	1 団体	放課後児童クラブ	1 箇所

※主任児童委員は、斎田地区、黒崎地区、桑島地区で2人

地区カルテ－6 川東地区



■人口データ

川東地区の人口は、令和4年現在で5,932人です。平成30年から令和4年にかけて人口減少となっており、減少率は5.7%です。また、地区人口に占める高齢化率は、平成30年の31.8%から令和4年の34.1%へと上昇し、高齢化が進んでいます。

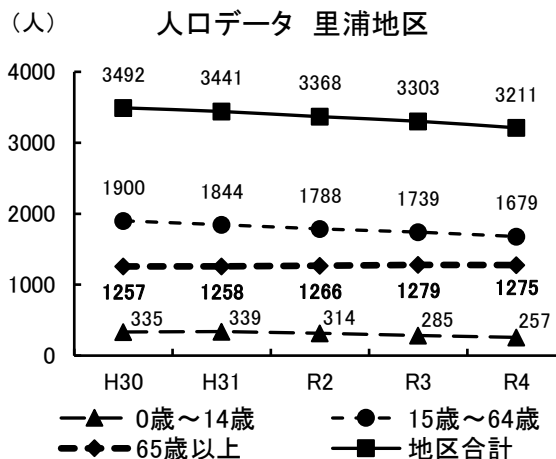
■地区の取組状況

1人暮らしが増えていること、挨拶しない人が増えていること等の課題を抱えています。地域の活動として、道路の清掃活動や植栽を維持する活動が活発です。また、地域総ぐるみ（地区自治振興会、老人クラブ、地区社協、婦人会、PTA等が参加）で「子どものまちをつくる会」を運営し、七夕祭り、ふれあいフェスティバル、クリスマス、課外授業等、年間を通じて三世代交流の取組を進めています。

■地域データ

地区自治振興会	1団体	子ども会	4団体
地区社協	1団体	自主防災組織	1団体
・民生委員	13人	地域活動団体	12団体
・主任児童委員	2人	小・中学校	2校
老人クラブ	4団体	幼稚園・保育所・ 認定こども園	4箇所
婦人会	1団体	放課後児童クラブ	1箇所

地区カルテ－7 里浦地区



■人口データ

里浦地区の人口は、令和4年現在で3,211人です。平成30年から令和4年にかけて人口減少となっており、減少率は8.0%です。また、地区人口に占める高齢化率は、平成30年の36.0%から令和4年の39.7%へと上昇し、高齢化が進んでいます。

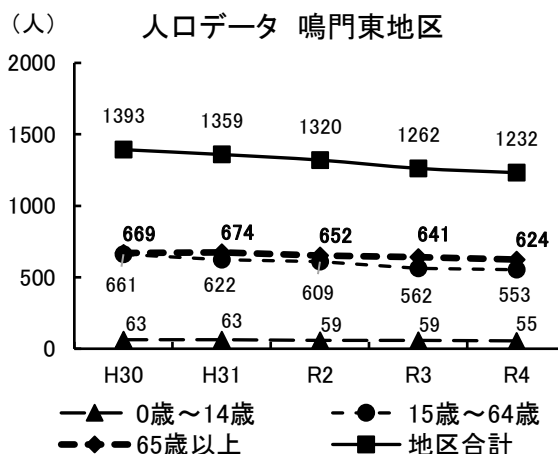
■地区の取組状況

1人暮らしの高齢者が増加している中、高齢者が高齢者を見守ることに様々な課題を抱えています。地域で高齢者を見守る仕組みづくりが求められています。隣近所の住民や地域の各団体が高齢者宅を訪問し、平常時からの状況把握と情報の共有化を図る取組を進めています。

■地域データ

地区自治振興会	1団体	子ども会	9団体
地区社協	1団体	自主防災組織	3団体
・民生委員	8人	地域活動団体	2団体
・主任児童委員	2人	小・中学校	1校
老人クラブ	3団体	幼稚園・保育所・ 認定こども園	1箇所
婦人会	1団体	放課後児童クラブ	1箇所

地区カルテ－ 8 鳴門東地区



■人口データ

鳴門東地区の人口は、令和4年現在で1,232人です。平成30年から令和4年にかけて人口減少となっており、減少率は11.6%です。また、地区人口に占める高齢化率は、平成30年の48.0%から令和4年の50.6%へと上昇し、高齢化が進んでいます。

■地区の取組状況

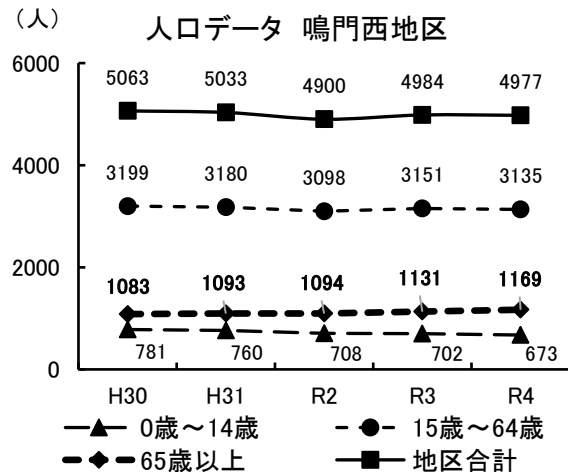
地域での情報の共有や地域で気軽に相談できる仕組みづくりに課題を抱えています。ホテル・渦潮・釣り・サーフィンスポット等観光資源が多く連休などは賑わう地区ですが、若い世代が地区外に出ていくようになり、今後、住民組織力が低下することを懸念し、地域での情報の共有や地域でのつながりづくりを進めています。

■地域データ

地区自治振興会	1 団体	子ども会	1 団体
地区社協	1 団体	自主防災組織	1 団体
・民生委員	3 人	地域活動団体	2 団体
・主任児童委員	2 人	小・中学校	1 校
老人クラブ	0 団体	幼稚園・保育所・ 認定こども園	0 箇所
婦人会	1 団体	放課後児童クラブ	1 箇所

※主任児童委員は、鳴門東地区と鳴門西地区で2人

地区カルテ－9 鳴門西地区



■人口データ

鳴門西地区の人口は、令和4年現在で4,977人です。平成30年から令和4年までは、横ばいの傾向となっています。また、地区人口に占める高齢化率は、平成30年の21.4%から令和4年の23.5%と毎年上昇を続けており、高齢化が進んでいます。

■地区の取組状況

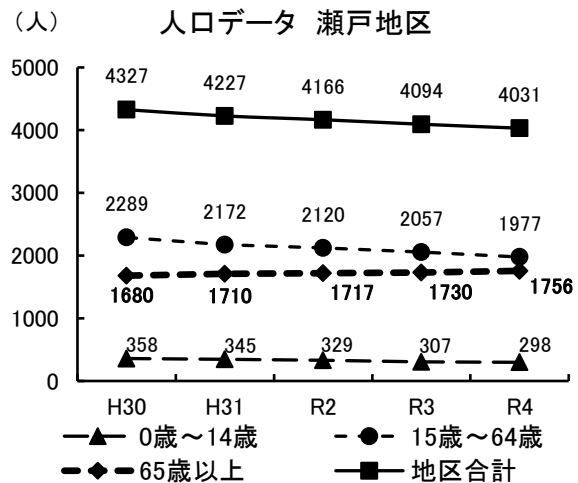
転入者が多い地区ですが、地域の人と接する機会が少ないなど課題を抱えています。子どもが多く活気を感じられ、地域のつながりも強い地区です。地域活動が盛んで、近所づきあいを深める取組、高齢者の買い物や通院等の移動手段を確保する取組、高齢者の見守り活動を進めています。

■地域データ

地区自治振興会	1 団体	子ども会	5 団体
地区社協	1 団体	自主防災組織	1 団体
・民生委員	6 人	地域活動団体	8 団体
・主任児童委員	2 人	小・中学校	2 校
老人クラブ	2 団体	幼稚園・保育所・ 認定こども園	2 箇所
婦人会	1 団体	放課後児童クラブ	1 箇所

※主任児童委員は、鳴門東地区と鳴門西地区で2人

地区カルテ－10 瀬戸地区



■人口データ

瀬戸地区の人口は、令和4年現在で4,031人です。平成30年から令和4年にかけて人口減少となっており、減少率は6.8%です。また、地区人口に占める高齢化率は、平成30年の38.8%から令和4年の43.6%と毎年上昇を続けており、高齢化が進んでいます。


■地区の取組状況

日頃から1人暮らし高齢者の見守り体制に課題を抱えています。住民活動が活発で住民同士のつながりが強い地域特性を活かし、近所づきあいや世代間のコミュニケーションの取組を進めています。また、学校と連携した居場所づくりの検討や、高齢者が安心して暮らせるよう、地域で見守り・支援体制の強化に取り組んでいます。

■地域データ

地区自治振興会	1 団体	子ども会	7 団体
地区社協	1 団体	自主防災組織	3 団体
・民生委員	13 人	地域活動団体	3 団体
・主任児童委員	2 人	小・中学校	2 校
老人クラブ	5 団体	幼稚園・保育所・ 認定こども園	2 箇所
婦人会	1 団体	放課後児童クラブ	1 箇所

地区カルテ－Ⅱ 大津地区



■人口データ

大津地区の人口は、令和4年現在で7,462人です。平成30年から令和4年にかけて人口減少となっており、減少率は5.1%です。また、地区人口に占める高齢化率は、平成30年の33.7%から令和4年の35.8%へと上昇し、高齢化が進んでいます。

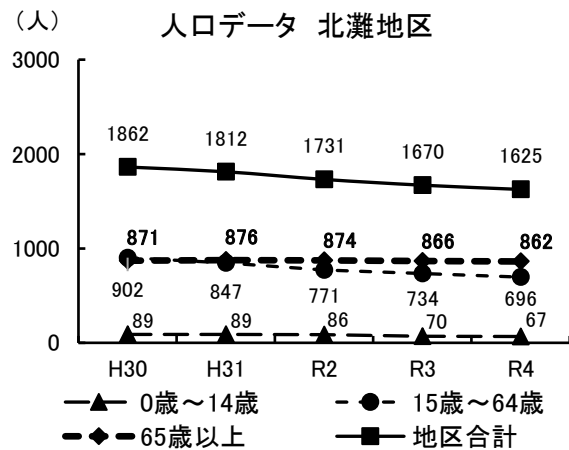
■地区の取組状況

神社やお寺、フルーツやコウノトリのスポットとして有名で、道の駅「くるくるなると」・商店・介護施設・警察・避難場所等が集まっている地区です。世代間交流の場が少なく、地域の祭りの参加者が減るなどの課題を抱えています。「地域のつながりを再構築するために」子どもも参加できるイベント、祭、芋ほり、ジャンボ鍋等で三世代交流に取り組んでいます。

■地域データ

地区自治振興会	1 団体	子ども会	10 団体
地区社協	1 団体	自主防災組織	9 団体
・民生委員	14 人	地域活動団体	15 団体
・主任児童委員	2 人	小・中学校	2 校
老人クラブ	7 団体	幼稚園・保育所・ 認定こども園	3 箇所
婦人会	1 団体	放課後児童クラブ	2 箇所

地区カルテ－12 北灘地区



■人口データ

北灘地区の人口は、令和4年現在で1,625人です。平成30年から令和4年にかけて人口減少となっており、減少率は12.7%です。また、地区人口に占める高齢化率は、平成30年の46.8%から令和4年の53.0%へと上昇し、高齢化が進んでいます。

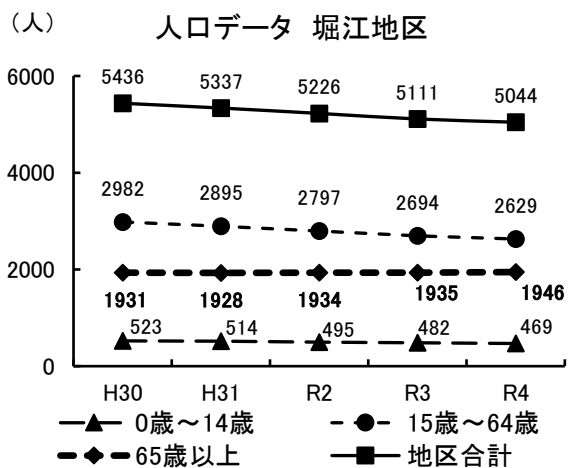
■地区の取組状況

地区の範囲が広く、5つのコミュニティに分かれ、それぞれ地域性が異なる特性があります。地区には学校がなく、子どもや若い世代との交流が難しい課題を抱えています。地域コミュニティの維持と孤立の防止をめざして、北灘祭り、町内の清掃活動、いきいき百歳体操等の取組を続け、公民館を拠点とした地域交流に取り組んでいます。

■地域データ

地区自治振興会	1団体	子ども会	0団体
地区社協	1団体	自主防災組織	1団体
・民生委員	10人	地域活動団体	4団体
・主任児童委員	2人	小・中学校	0校
老人クラブ	3団体	幼稚園・保育所・ 認定こども園	0箇所
婦人会	1団体	放課後児童クラブ	0箇所

地区カルテ－13 堀江地区



■人口データ

堀江地区の人口は、令和4年現在で5,044人です。平成30年から令和4年にかけて人口減少となっており、減少率は7.2%です。また、地区人口に占める高齢化率は、平成30年の35.5%から令和4年の38.6%へと上昇し、高齢化が進んでいます。

■地区の取組状況

人口や世帯数の減少が進んでおり、町内会などへの加入世帯が増えない課題を抱えています。PTAなど現役世代の団体と連携し、地域活動の担い手育成のきっかけづくりをめざして、親子参加による防災訓練、各単位での老人クラブ活動、秋祭りの獅子舞、芋ほり、いきいき百歳体操等、公民館を拠点に活動に取り組んでいます。

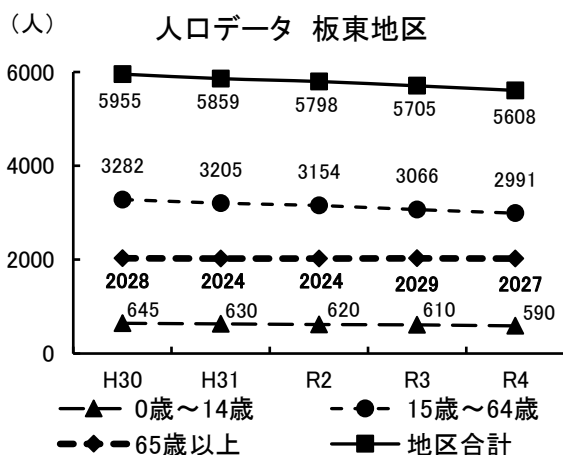
■地域データ

地区自治振興会	1 団体	子ども会	10 団体
地区社協	1 団体	自主防災組織	13 団体
・民生委員	15 人	地域活動団体	7 団体
・主任児童委員	2 人	小・中学校	3 校
老人クラブ	11 団体	幼稚園・保育所・ 認定こども園	2 箇所
婦人会	1 団体	放課後児童クラブ	1 箇所

※地区社協は、堀江地区と板東地区で1地区

※主任児童委員は、堀江地区と板東地区で2人

地区カルテ－14 板東地区



■人口データ

板東地区の人口は、令和4年現在で5,608人です。平成30年から令和4年にかけて人口減少となっており、減少率は5.8%です。また、地区人口に占める高齢化率は、平成30年の34.1%から令和4年の36.1%へと上昇し、高齢化が進んでいます。

■地区の取組状況

若い世代と地域団体（地区自治振興会、老人クラブ、地区社協等）との情報共有など地域コミュニティ形成について課題を抱えています。地域の高齢者・障がい者施設や事業所との交流や暮らしのサポートセンター「縁どころ」を拠点とした地域福祉活動が活発な地域で、世代間・世代同士の交流の機会づくりに取り組んでいます。

■地域データ

地区自治振興会	1 団体	子ども会	11 団体
地区社協	1 団体	自主防災組織	5 団体
・民生委員	14 人	地域活動団体	14 団体
・主任児童委員	2 人	小・中学校	2 校
老人クラブ	12 団体	幼稚園・保育所・認定こども園	3 箇所
婦人会	1 団体	放課後児童クラブ	1 箇所

※地区社協は、堀江地区と板東地区で1地区

※主任児童委員は、堀江地区と板東地区で2人