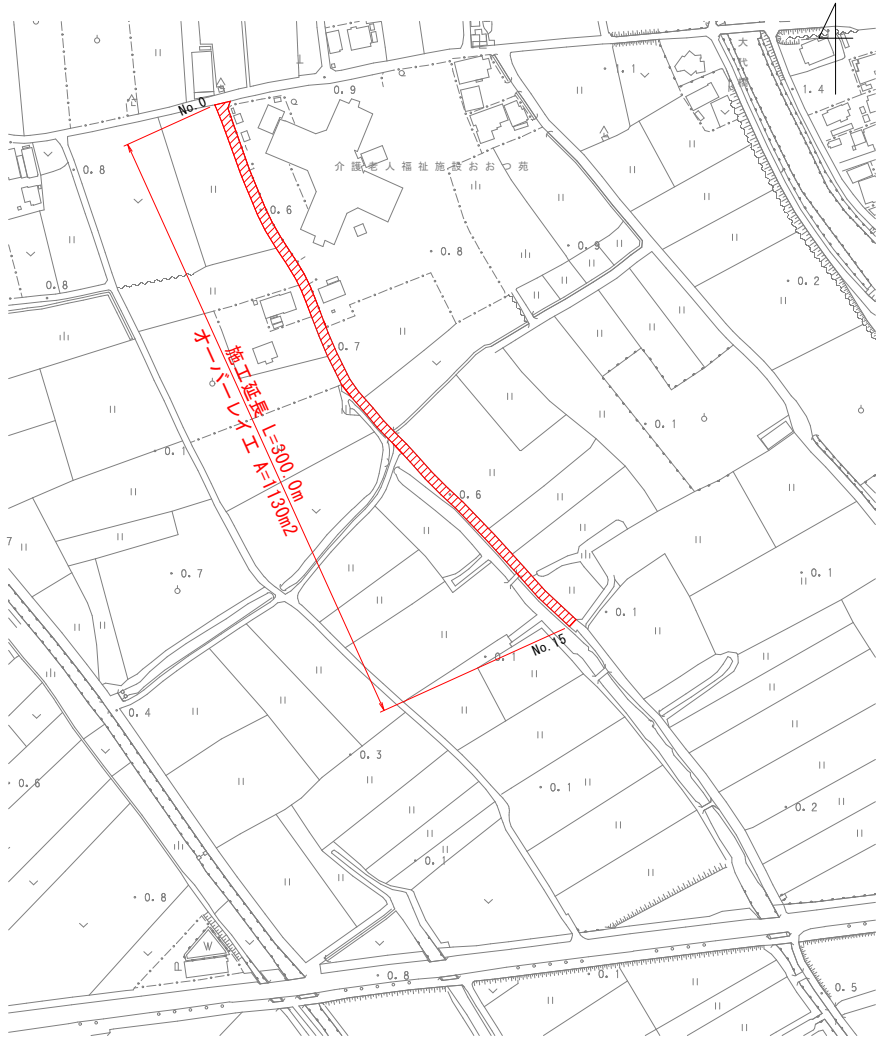


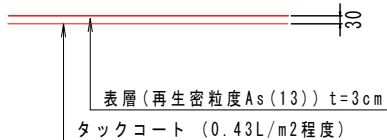
補修計画図(1)

1工区

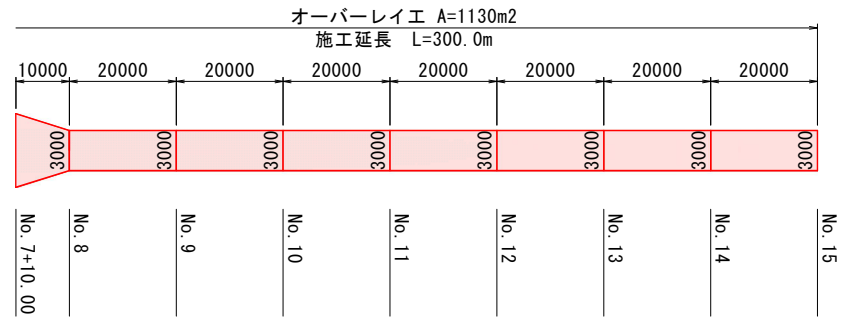
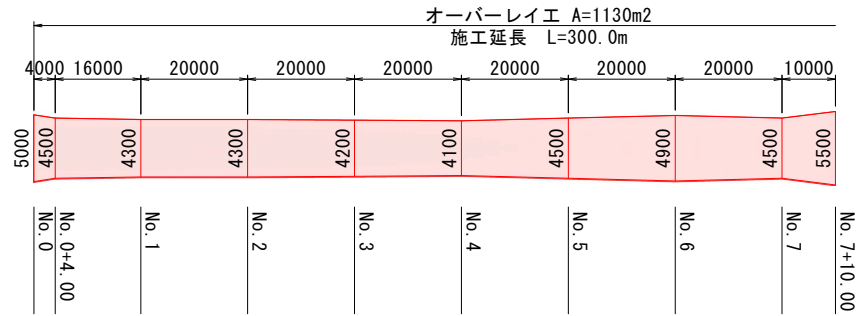
平面図 S=1/2500



舗装構成図 S=1/20



展開図 SH=1/1000 SV=1/400



■オーバーレイ工 数量計算表

測点	点間距離 (m)	計算書		
		オーバーレイ工 t=3cm		
		断面	平均	面積
No. 0	—	5.00	—	—
No. 0 + 4.0	4.0	4.50	4.75	19.0
No. 1	16.0	4.30	4.40	70.4
No. 2	20.0	4.30	4.30	86.0
No. 3	20.0	4.20	4.25	85.0
No. 4	20.0	4.10	4.15	83.0
No. 5	20.0	4.50	4.30	86.0
No. 6	20.0	4.90	4.70	94.0
No. 7	20.0	4.50	4.70	94.0
No. 7 + 10.0	10.0	5.50	5.00	50.0
No. 8	10.0	3.00	4.25	42.5
No. 9	20.0	3.00	3.00	60.0
No. 10	20.0	3.00	3.00	60.0
No. 11	20.0	3.00	3.00	60.0
No. 12	20.0	3.00	3.00	60.0
No. 13	20.0	3.00	3.00	60.0
No. 14	20.0	3.00	3.00	60.0
No. 15	20.0	3.00	3.00	60.0
合計	300.0			1129.9
				≒ 1130.0

図面番号	第 1 号	図面総数	第 4 葉
工事名称	大代戎野3号線外舗装補修工事		
図名	平面図 他	縮尺	図示
製作年月	令和4年8月	所属年度	令和4年度
係員	課長	副課長	係長 係員 設計・製図 照査
	鳴門市 都市建設部 土木課		

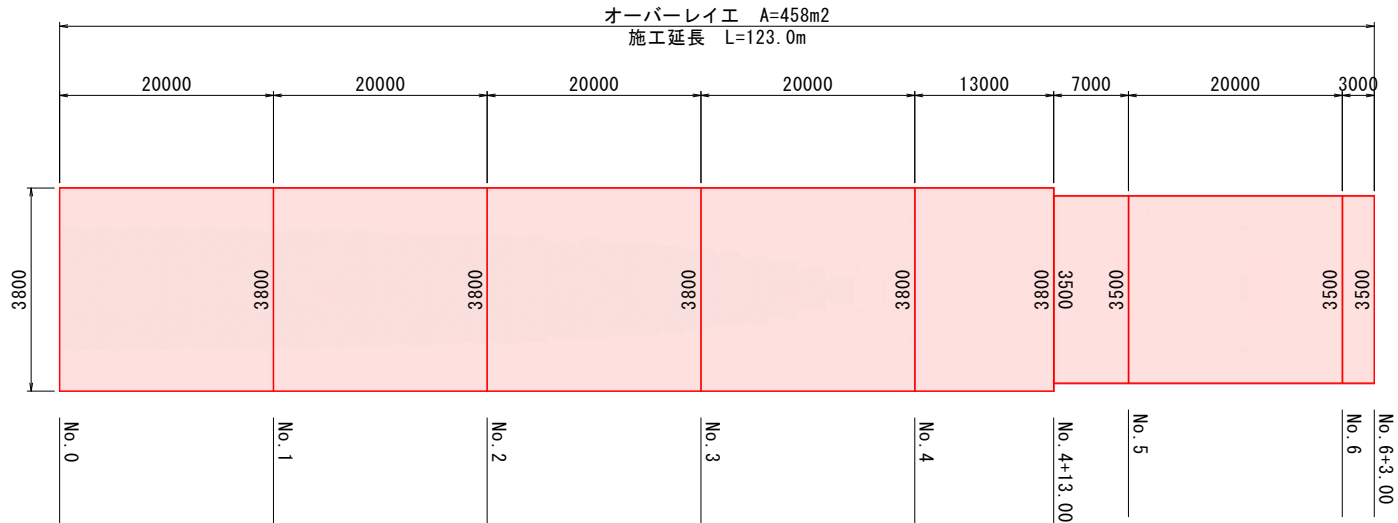
補修計画図(2)

2工区

平面図 S=1/2500



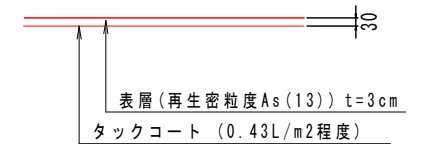
展開図 SH=1/500 SV=1/100



■オーバーレイ工 数量計算表

測点	点間距離 (m)	計算書		
		オーバーレイ工 t=3cm		
		断面	平均	面積
No. 0	—	3.80	—	—
No. 1	20.0	3.80	3.80	76.0
No. 2	20.0	3.80	3.80	76.0
No. 3	20.0	3.80	3.80	76.0
No. 4	20.0	3.80	3.80	76.0
No. 4 + 13.0	13.0	3.80	3.80	49.4
No. 4 + 13.0	0.0	3.50	3.65	0.0
No. 5	7.0	3.50	3.50	24.5
No. 6	20.0	3.50	3.50	70.0
No. 6 + 3.0	3.0	3.50	3.50	10.5
合計	123.0			458.4
				≒ 458.0

舗装構成図 S=1/20

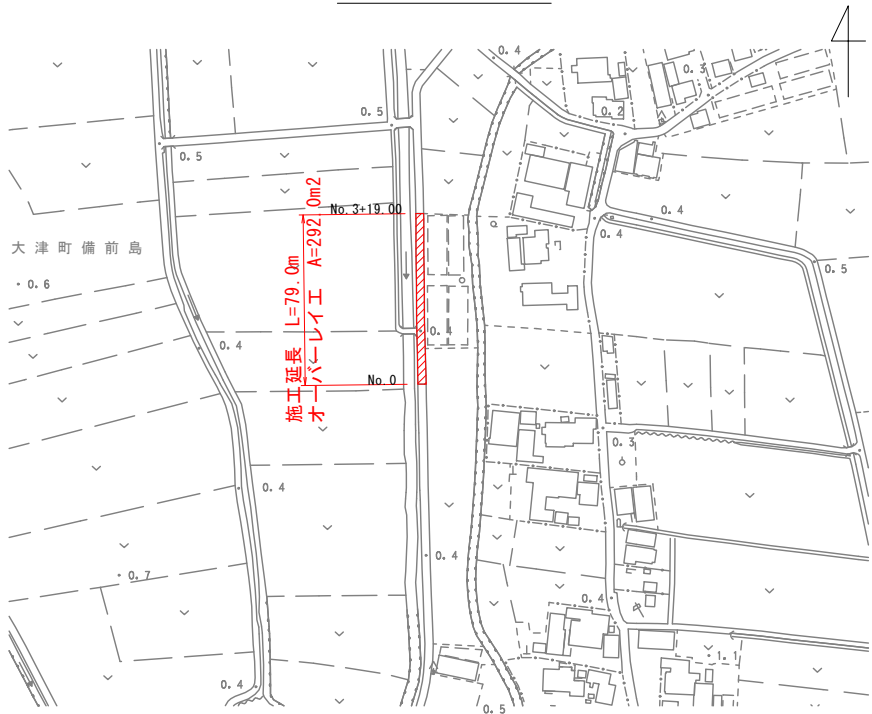


図面番号	第 2 号	図面総数	第 4 葉
工事名称	大代戎野3号線外舗装補修工事		
図名	平面図 他	縮尺: 図示	
製作年月	令和4年8月	所属年度	令和4年度
係員	課長	副課長	係長 係員 設計・製図 照査
鳴門市 都市建設部 土木課			

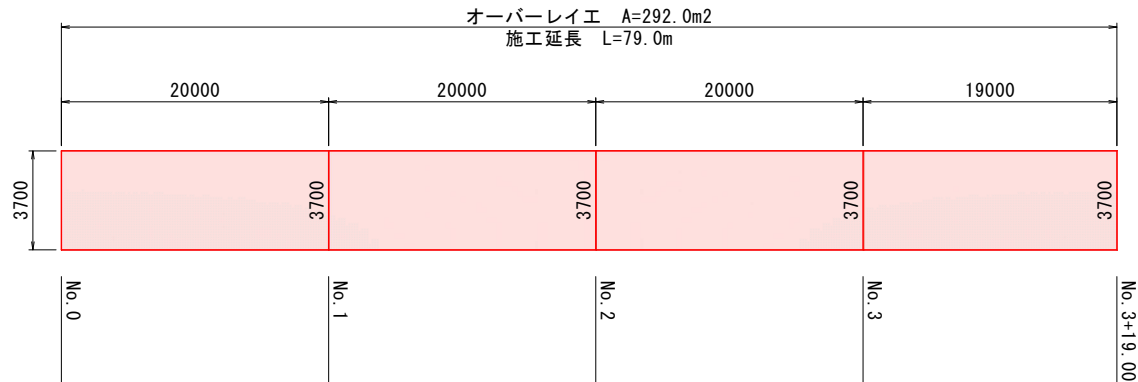
補修計画図(3)

3工区

平面図 S=1/2500



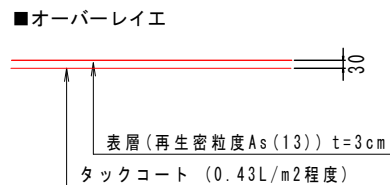
展開図 SV=1/200 SH=1/400



■オーバーレイ工 数量計算表

測点	点間距離 (m)	計算書		
		オーバーレイ工 t=3cm		
		断面	平均	面積
No. 0	—	3.70	—	—
No. 1	20.0	3.70	3.70	74.0
No. 2	20.0	3.70	3.70	74.0
No. 3	20.0	3.70	3.70	74.0
No. 3 + 19.0	19.0	3.70	3.70	70.3
合計	79.0			292.3
				≒ 292.0

舗装構成図 S=1/20



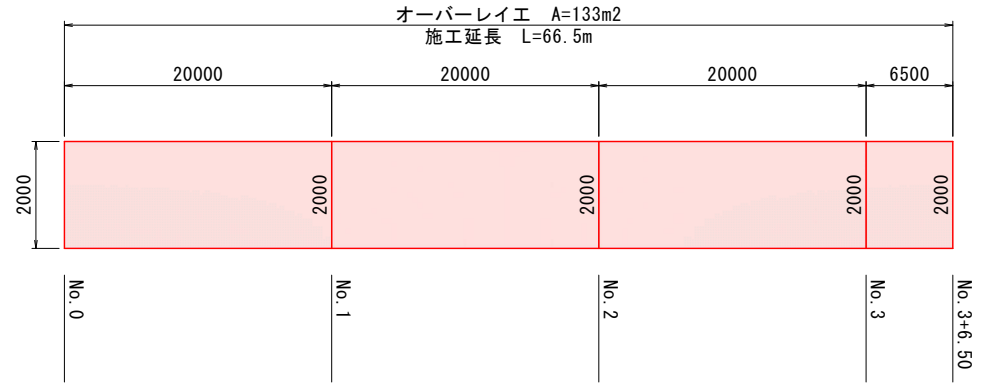
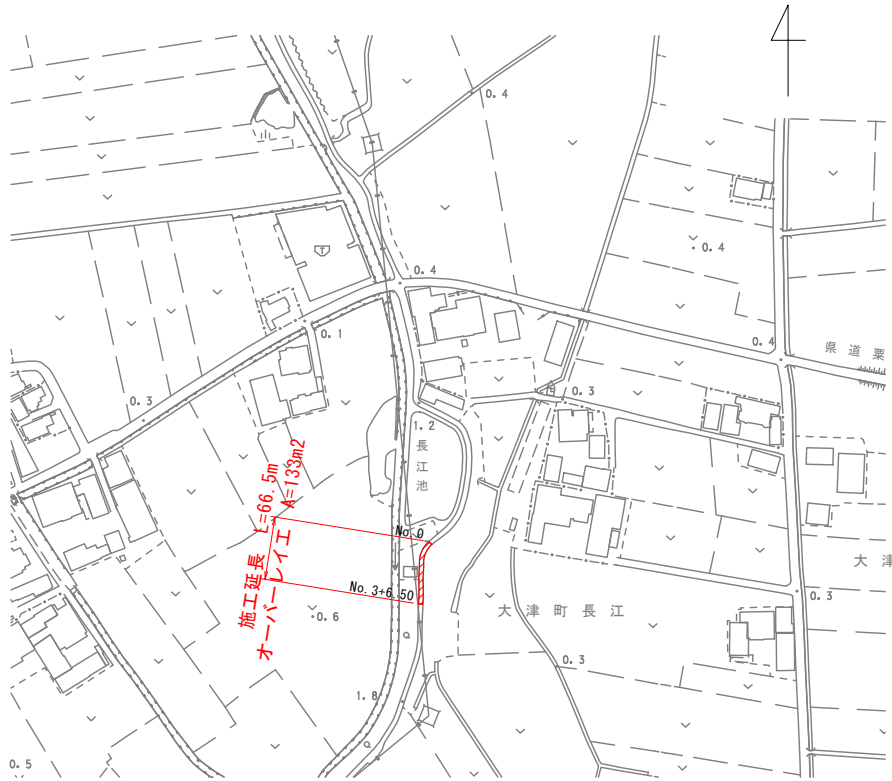
図面番号	第 3 号	図面総数	第 4 葉
工事名称	大代戎野3号線外舗装補修工事		
図名	平面図 他	縮尺	図示
製作年月	令和4年8月	所属年度	令和4年度
係員	課長	副課長	係長 係員 設計・製図 照査
鳴門市 都市建設部 土木課			

補修計画図(4)

4工区

平面図 S=1/2500

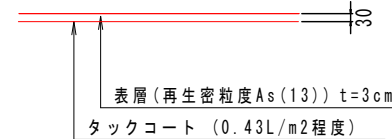
展開図 SV=1/100 SH=1/400



■オーバーレイ工 数量計算表

測点	点間距離 (m)	計算書		
		オーバーレイ工 t=3cm		
		断面	平均	面積
No. 0	—	2.00	—	—
No. 1	20.0	2.00	2.00	40.0
No. 2	20.0	2.00	2.00	40.0
No. 3	20.0	2.00	2.00	40.0
No. 3 + 6.5	6.5	2.00	2.00	13.0
合計	66.5			133.0
				≒ 133.0

舗装構成図 S=1/20



図面番号	第 4 号	図面総数	第 4 葉
工事名称	大代戎野3号線外舗装補修工事		
図名	平面図 他	縮尺: 図示	
製作年月	令和4年8月	所属年度	令和4年度
係員	課長	副課長	係長 係員 設計・製図 照査
鳴門市 都市建設部 土木課			