

○アンケートの目的

鳴門市学校給食センターが平成29年8月末より稼働し、1年3ヶ月が経過した。また本年度より、パンの提供が週に1回となり、米飯の提供回数が増加するなど、主食に応じた献立作成に努めている。

本アンケートは、実際に喫食している児童生徒の考え方や意見、給食献立の嗜好や摂取状況等の実態を把握し、今後の学校給食運営に役立てることを目的として昨年度に引き続き実施したものである。

○調査対象

鳴門市内の小学校5年生（13校442名）

中学校2年生（5校403名）

○調査期間

平成30年11月19日 ～ 平成30年11月28日

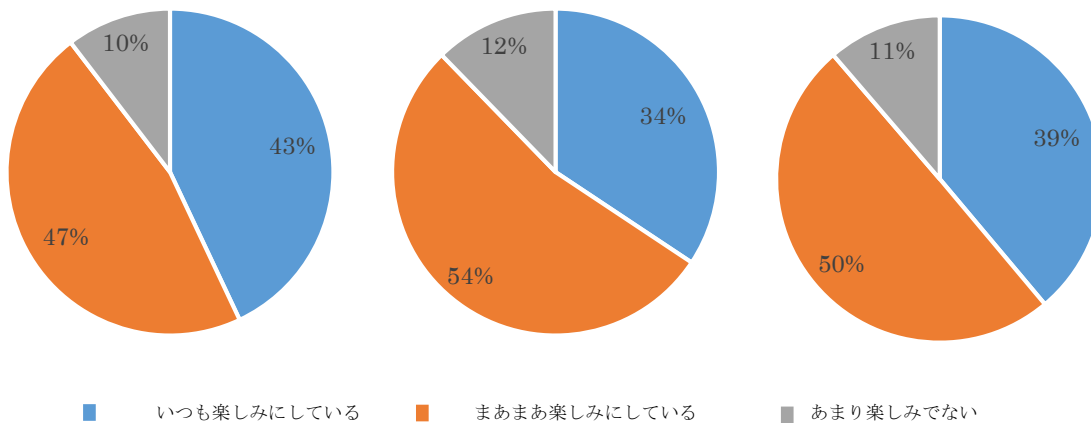
○アンケート結果

1 給食の時間を楽しみにしていますか。

小学5年生

中学2年生

全体



	小学5年生	中学2年生	全体
いつも楽しみにしている	190人 (43%)	137人 (34%)	327人 (39%)
まあまあ楽しみにしている	206人 (47%)	213人 (54%)	419人 (50%)
あまり楽しみでない	46人 (10%)	49人 (12%)	95人 (11%)
合計	442人	399人	841人

小学生では90%、中学生においては88%が給食を楽しみにしていると回答しており、全体では89%の児童生徒が給食を楽しみにしている。

昨年度のアンケートと比較すると、小学生は90%→90%と横ばいであったが、中学生は82%→88%と増加した。

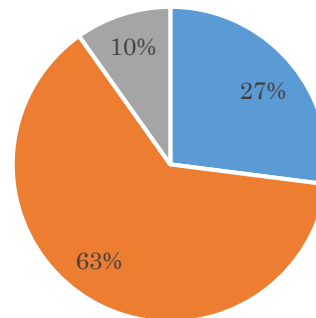
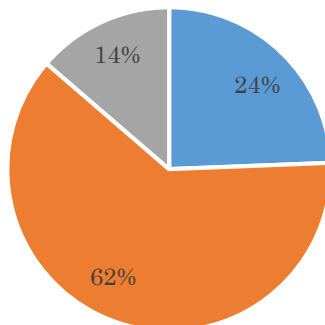
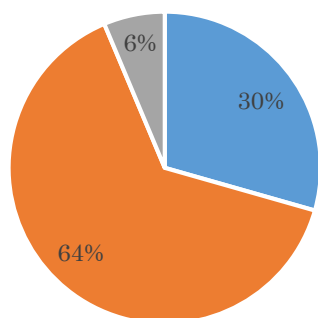
2 ごはんについて質問します。(白ごはんのとき)

A 量について

小学5年生

中学2年生

全体



■ 多いと感じる ■ ちょうどよい ■ 少ないと感じる

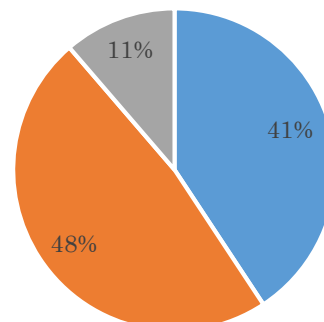
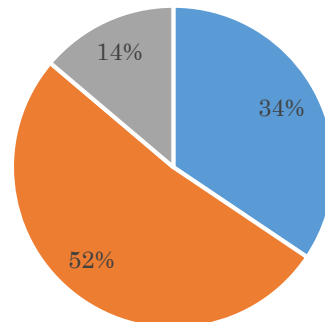
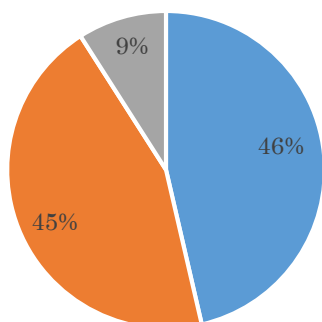
	小学5年生	中学2年生	全体
多いと感じる	130人 (30%)	98人 (24%)	228人 (27%)
ちょうどよい	284人 (64%)	249人 (62%)	533人 (63%)
少ないと感じる	28人 (6%)	55人 (14%)	83人 (10%)
合計	442人	402人	844人

B 味について

小学5年生

中学2年生

全体

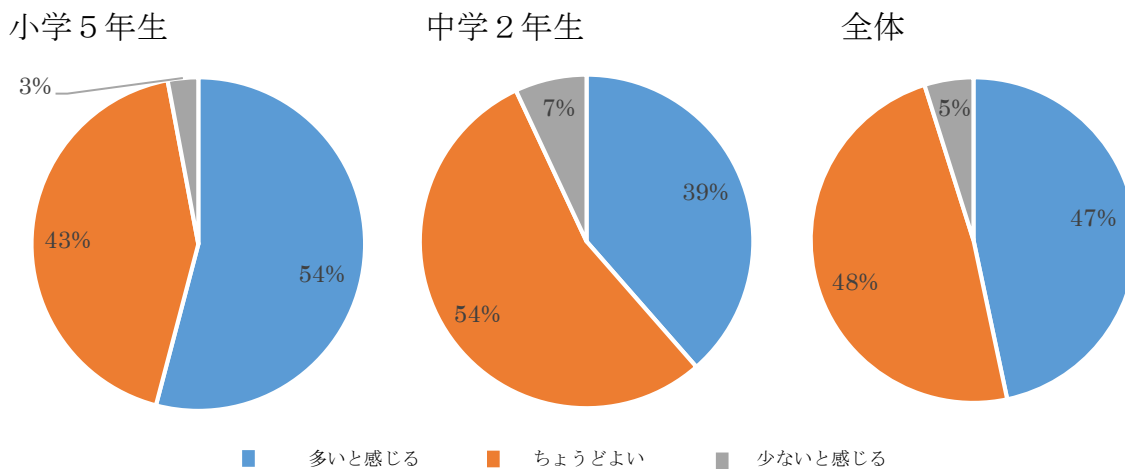


■ おいしい ■ ふつう ■ あまりおいしくない

	小学5年生	中学2年生	全体
おいしい	205人 (46%)	137人 (34%)	342人 (41%)
ふつう	197人 (45%)	206人 (52%)	403人 (48%)
あまりおいしくない	40人 (9%)	55人 (14%)	95人 (11%)
合計	442人	398人	840人

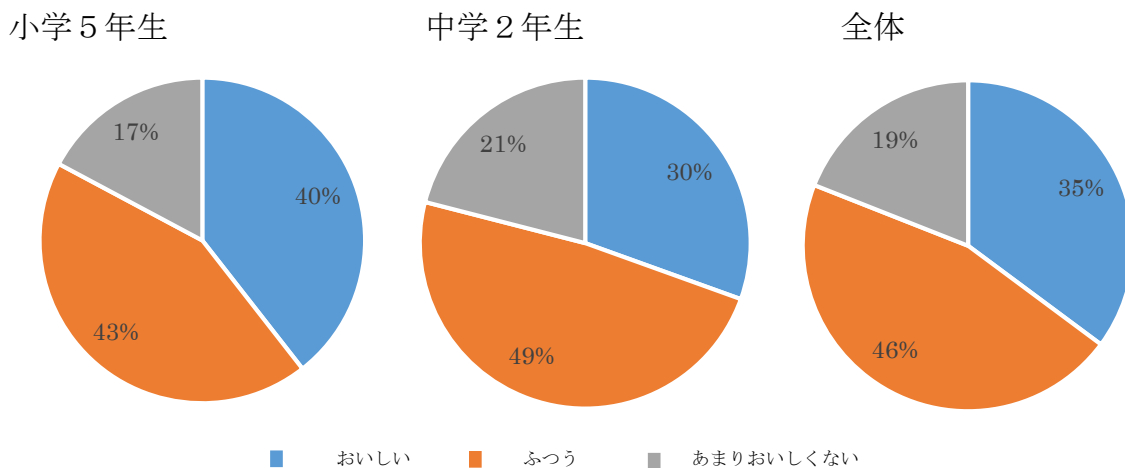
3 コッペパンについて質問します。

A 量について



	小学5年生	中学2年生	全体
多いと感じる	238人 (54%)	155人 (39%)	393人 (47%)
ちょうどよい	189人 (43%)	219人 (54%)	408人 (48%)
少ないと感じる	13人 (3%)	28人 (7%)	41人 (5%)
合計	440人	402人	842人

B 味について

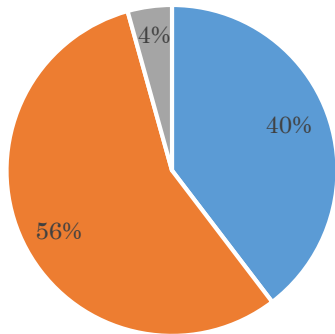


	小学5年生	中学2年生	全体
おいしい	172人 (40%)	122人 (30%)	294人 (35%)
ふつう	189人 (43%)	194人 (49%)	383人 (46%)
あまりおいしくない	75人 (17%)	84人 (21%)	159人 (19%)
合計	436人	400人	836人

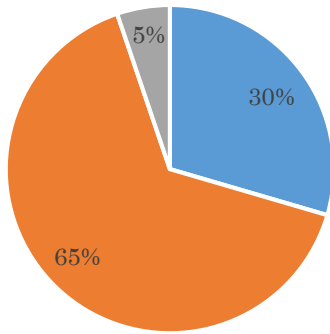
4 食パンについて質問します。

A 量について

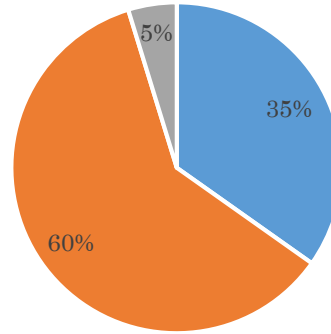
小学5年生



中学2年生



全体

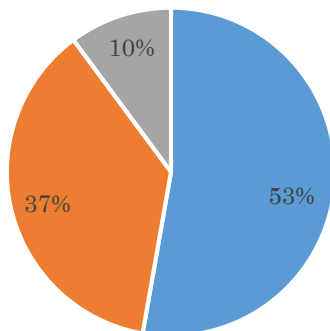


■ 多いと感じる ■ ちょうどよい ■ 少ないと感じる

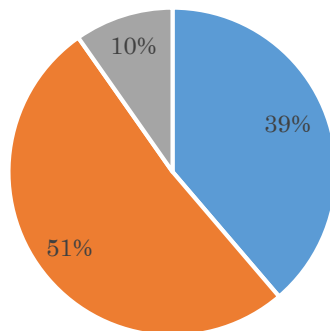
	小学5年生	中学2年生	全体
多いと感じる	174人 (40%)	119人 (30%)	293人 (35%)
ちょうどよい	246人 (56%)	263人 (65%)	509人 (60%)
少ないと感じる	19人 (4%)	21人 (5%)	40人 (5%)
合計	439人	403人	842人

B 味について

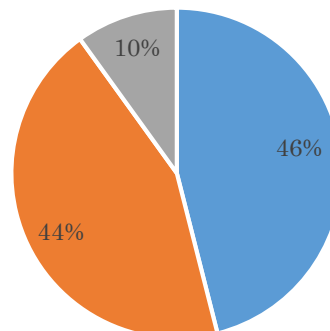
小学5年生



中学2年生



全体



■ おいしい ■ ふつう ■ あまりおいしくない

	小学5年生	中学2年生	全体
おいしい	229人 (53%)	155人 (39%)	384人 (46%)
ふつう	161人 (37%)	206人 (51%)	367人 (44%)
あまりおいしくない	44人 (10%)	39人 (10%)	83人 (10%)
合計	434人	400人	834人

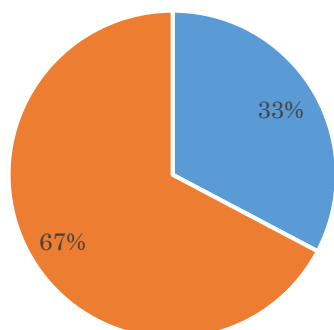
ごはんの量については、小学生・中学生ともに6割以上の児童生徒がちょうどよいと回答した。味については、昨年に引き続き小学生では9割以上、中学生は8割以上がおいしいまたはふつうと回答している。

コッペパンについては、小学生では半数以上、中学生においても4割近くの児童生徒が多く感じると回答している。味は、小学生・中学生ともに約8割がおいしいまたはふつうと回答している。

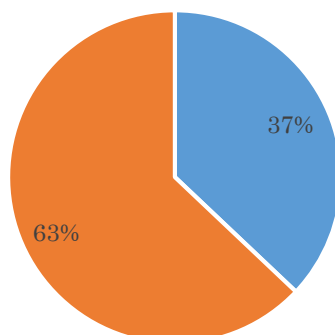
食パンの量については、半数以上がちょうどよいと回答しているが、3～4割の児童生徒が多く感じると回答。味は、9割の児童生徒がおいしいまたはふつうと回答している。食パンは昨年度提供する事ができなかったが、昨年度のアンケートの際には人気が高く、今年度よりパンの納入業者が変更となったため、提供を再開することができた。

5 主食（ごはんとパン）について質問します。

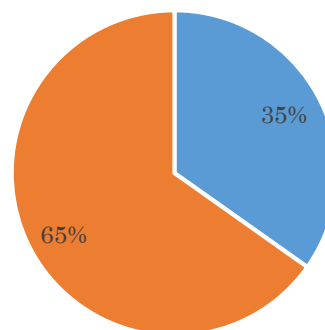
小学5年生



中学2年生



全体



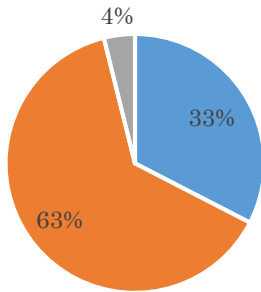
■ ごはんだけでよい ■ パンも食べたい

	小学5年生	中学2年生	全体
ごはんだけでよい	144人 (33%)	149人 (37%)	293人 (35%)
パンも食べたい	296人 (67%)	253人 (63%)	549人 (65%)
合計	440人	402人	842人

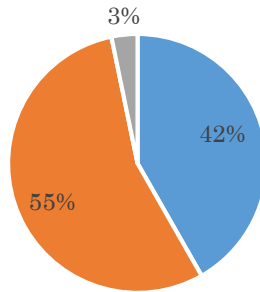
小学生では67%、中学生は63%がパンも食べたいと回答した。昨年度のアンケートと比較するとほぼ同様の結果となっており、今年度よりパンの回数は週に1回と減少しているが、パンの提供は継続していくことが望ましい。

6 給食を食べる時間の長さはどうですか。

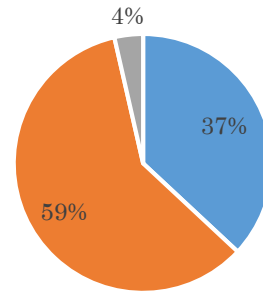
小学5年生



中学2年生



全体



■ 短い ■ ちょうどよい ■ 長い

	小学5年生	中学2年生	全体
短い	143人 (33%)	167人 (42%)	310人 (37%)
ちょうどよい	279人 (63%)	220人 (55%)	499人 (59%)
長い	17人 (4%)	13人 (3%)	30人 (4%)
合計	439人	400人	839人

給食時間の確保は課題のひとつであるが、小学生は63%、中学生は55%がちょうどよいと回答している。

7 給食の献立の中で、どんなおかずが好きですか。
また、どんなおかずが苦手ですか。

小学5年生

○好きな献立

- 1位 カレー (139票)
- 2位 からあげ (87票)
- 3位 ぎょうざ (25票)
- 4位 フルーツポンチ (24票)
- 5位 スパゲティ (21票)
- とりそぼろ丼 (21票)

○苦手な献立

チリコンカン・なめこ汁・トマト
ごまパン・あさりのチャウダー 等

中学2年生

○好きな献立

- 1位 からあげ (102票)
- 2位 カレー (83票)
- 3位 ハンバーグ (26票)
- 4位 フルーツポンチ (25票)
- 5位 スパゲティ (24票)

○苦手な献立

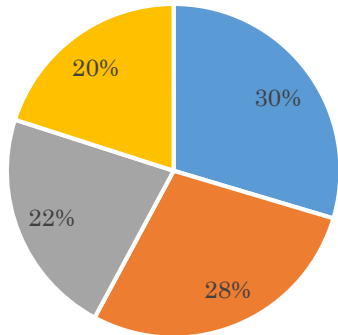
チリコンカン・ししゃも・トマト
ポークビーンズ 等

小学生は1位がカレー、中学生はからあげが1位であった。苦手な献立は、豆やあさがり
が苦手等、使われている食材が苦手であるという回答が多く見られた。好きな理由については、
以下の回答が多かった。

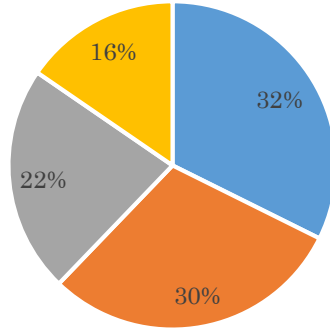
- カレー・・・いろいろな具材が入っているから、辛さがちょうどよいから
- からあげ・・・ソース(味つけ)がおいしいから
- ぎょうざ・・・パリパリしているから
- スパゲティ・・・食べ応えがあるから

8 給食を残さず食べていますか。

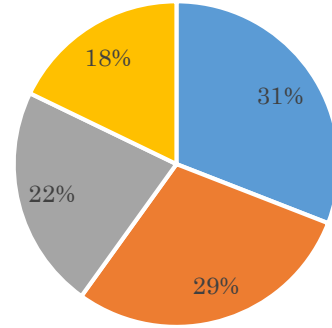
小学5年生



中学2年生



全体

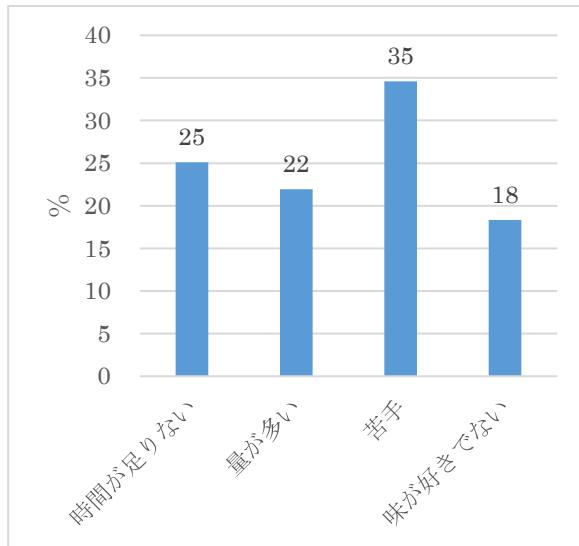


■ 全部食べる ■ ほぼ全部食べる ■ ときどき残す ■ よく残す

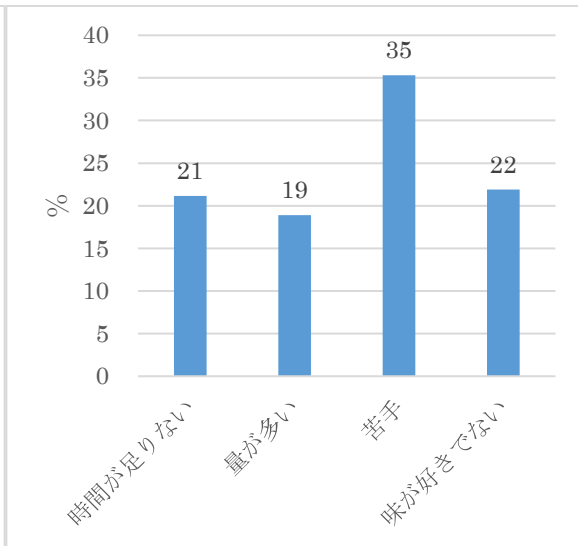
	小学5年生	中学2年生	全体
全部食べる	130人 (30%)	130人 (32%)	260人 (31%)
ほぼ全部食べる	124人 (28%)	120人 (30%)	244人 (29%)
ときどき残す	97人 (22%)	90人 (22%)	187人 (22%)
よく残す	88人 (20%)	62人 (16%)	150人 (18%)
合計	439人	402人	841人

9 給食を残す理由は何ですか。(複数回答)

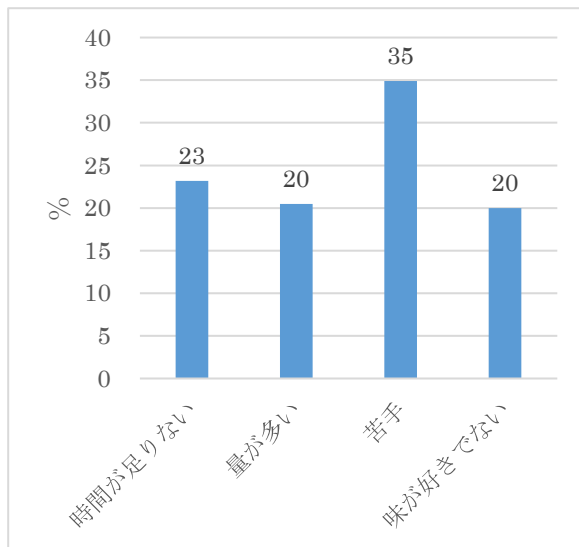
小学5年生



中学2年生



全体



	小学5年生	中学2年生	全体
時間が足りない	111人 (25%)	85人 (21%)	196人 (23%)
量が多い	97人 (22%)	76人 (19%)	173人 (20%)
苦手	153人 (35%)	142人 (35%)	295人 (35%)
味が好きでない	81人 (18%)	88人 (22%)	169人 (20%)
その他	24人 (5%)	7人 (2%)	31人 (4%)

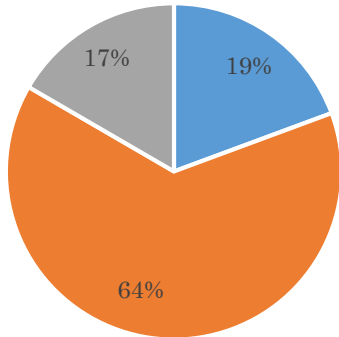
○その他理由

- ・話をしている、食べるのが遅くなってしまうから。
- ・においが苦手だから。
- ・牛乳が苦手だから。
- ・気分が悪いとき、下痢のとき。
- ・おかわりのしすぎ。

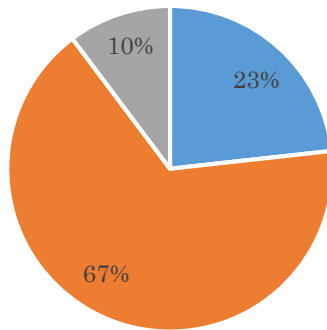
小学生は42%、中学生は38%がよく残すまたはときどき残すと回答した。昨年度と比較すると、小学生は36%→42%と増加、中学生は39%→38%とほぼ横ばいであった。残す理由は、昨年と同様に苦手だからという理由が一番多く見られた。

10 魚料理の献立の回数についてどう思いますか。

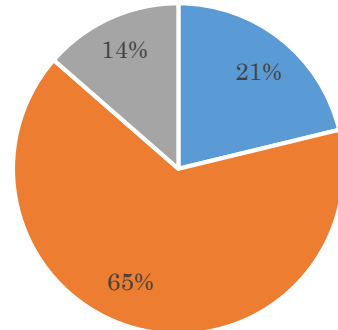
小学5年生



中学2年生



全体



■ 多い ■ ちょうどよい ■ 少ない

	小学5年生	中学2年生	全体
多い	85人 (19%)	93人 (23%)	178人 (21%)
ちょうどよい	281人 (64%)	266人 (67%)	547人 (65%)
少ない	73人 (17%)	41人 (10%)	114人 (14%)
合計	439人	400人	839人

苦手な献立の中に魚という回答が多く見られることや、近年魚ばなれが進んでいることから質問したが、小学生は64%、中学生は67%がちょうどよいと回答した。

1 1 給食について、何か意見があれば書いてください。

小学5年生

- ・パンの量が多いので少なくしてほしい。
- ・野菜の味つけや混ぜごはんの味を濃くしてほしい。
- ・パンの回数を増やしてほしい。
- ・あげパン、ラーメンが食べたい。デザートを増やしてほしい。
- ・牛乳に入れるもの（ミルクメーカーなど）を付けてほしい。
- ・食器が汚れているときがある。
- ・給食センターは、ごはんを増やしたり、減らしたりできるのでよい。
- ・栄養バランスがよく、食べやすくてよい。
- ・いつもおいしい給食をありがとうございます。 など

中学2年生

- ・量が多い日と少ない日がある。
- ・味がうすい。
- ・おいしくて安全なごはんを作ってほしい。
- ・時間に遅れないよう気をつけてほしい。
- ・あげパンが食べたい。デザートを増やしてほしい。
- ・パンの回数を増やしてほしい。
- ・いつも美味しい給食をありがとうございます。
- ・とてもおいしいので、味の研究をなさってください。今よりももっとおいしい給食をいつまでも待っています。 など

○おわりに

アンケートを実施することで、実際に給食を食べている児童生徒の率直な意見や感想を確認することができました。また、給食センターが稼働した3ヶ月後に行った昨年度のアンケートと比較し、給食センターが稼働して1年3ヶ月たった現在の、児童生徒の考えの変化についても確認することができました。

アンケートの結果や意見を参考に、改善できるところから改善し、より安全、安心でおいしい給食の提供に努めていきたいと考えていますので、今後ご協力をよろしくお願いいたします。