

鳴門市の学校給食についてのアンケート結果

令和6年3月

鳴門市教育委員会 教育総務課

目次

目的・調査対象・調査期間	1
アンケート結果	
1 給食の時間を楽しみにしていますか	2
2 主食（ごはん・パン）の量について	
A ごはんについて	3
B パンについて	4
3 主食（ごはん・パン）の割合について	5
4 おかずの量について	6
5 おかずの味付けについて	7
6 給食を残さず食べていますか	8
7 給食を残す人は、給食を残す理由は何ですか	9
8 給食時間の長さはどうですか	10
9 給食の献立の中で、どんなおかずが好きですか また、どんなおかずが苦手ですか（各2つまで）	11
10 郷土料理・地元食材について	12/13
11 給食について、何か意見があれば書いてください。	14
おわりに	14

○アンケートの目的

本アンケートは、実際に喫食している児童生徒の考え方や意見、給食献立の嗜好や摂取状況等の実態を把握し、今後の学校給食運営に役立てることを目的として昨年度に引き続き実施したものである。

○調査回答

鳴門市内の小学校5年生（12校390人）

中学校2年生（5校314人）

合計 704人

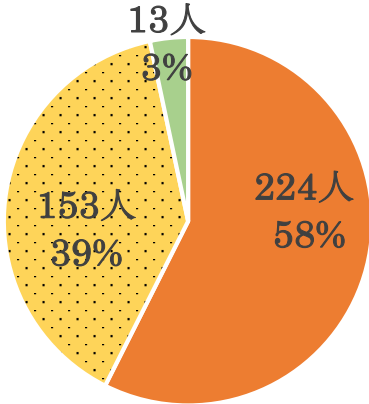
○調査期間

令和6年1月10日 ～ 令和6年1月25日

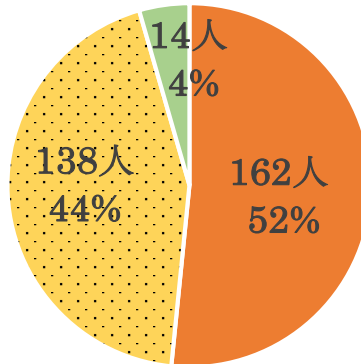
○アンケート結果

1 給食の時間を楽しみにしていますか。

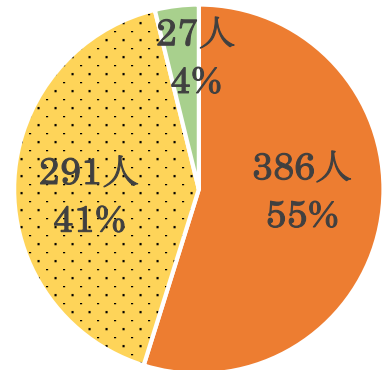
小学5年生



中学2年生



全体

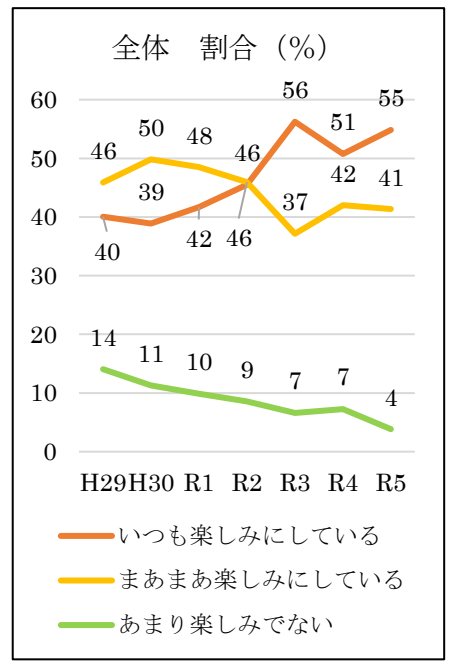
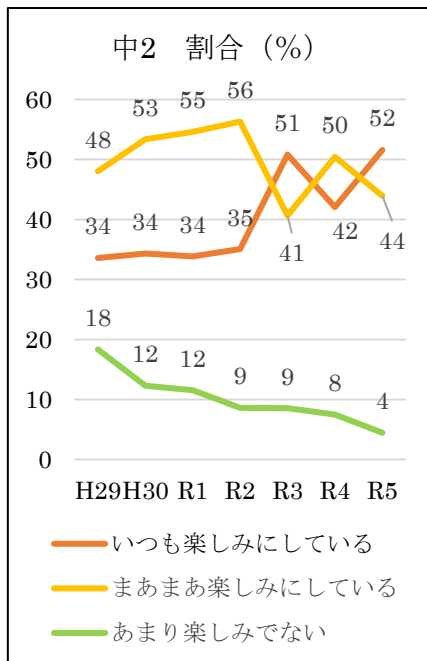
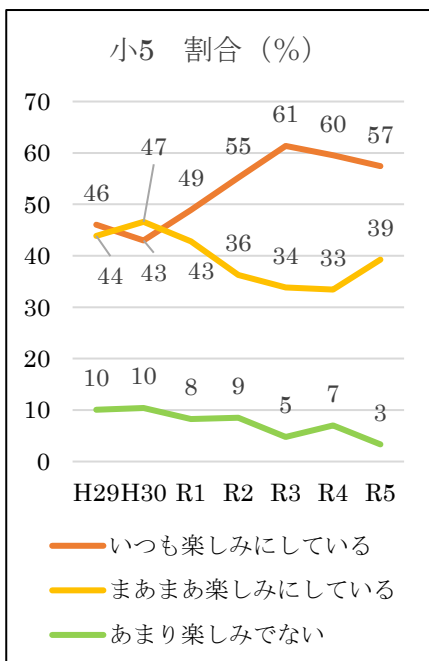


■いつも楽しみにしている ■まあまあ楽しみにしている ■あまり楽しみでない

	小学5年生	中学2年生	全体
いつも楽しみにしている	224人 (58%)	162人 (52%)	386人 (55%)
まあまあ楽しみにしている	153人 (39%)	138人 (44%)	291人 (41%)
あまり楽しみでない	13人 (3%)	14人 (4%)	27人 (4%)
合計	390人	314人	704人

小学生では97%、中学生においては96%が給食を楽しみにしていると回答しており、全体では96%の児童生徒が給食を楽しみにしている。

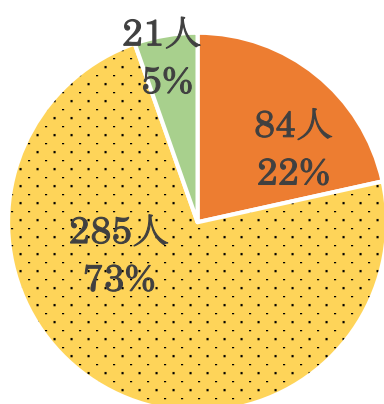
昨年度のアンケートと比較すると、小学生は93%→97%、中学生は92%→96%と増加する結果となった。



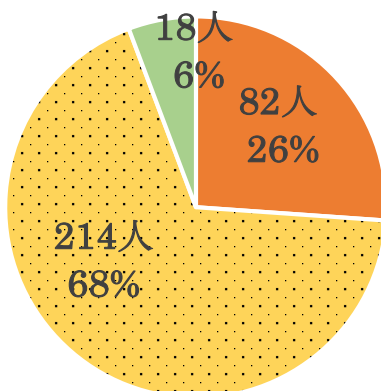
2 主食（ごはん・パン）の量について

A ごはんについて

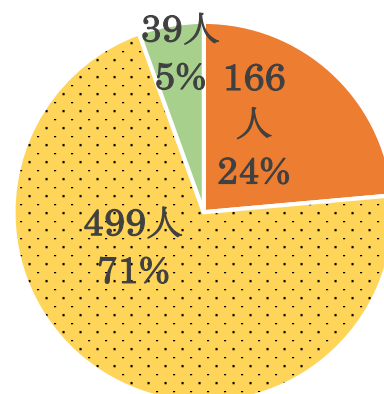
小学5年生



中学2年生

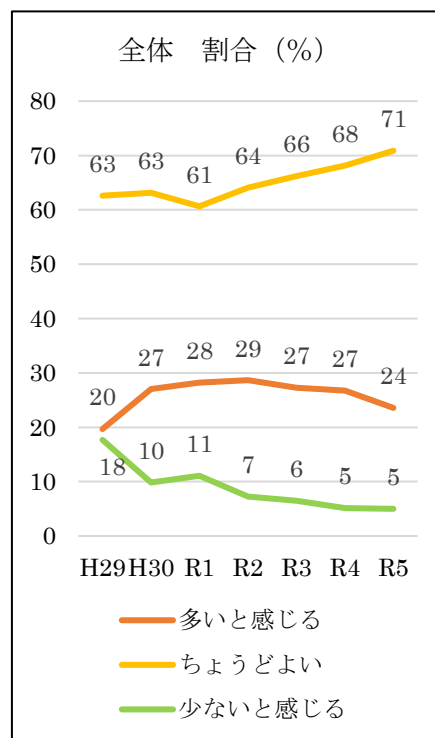
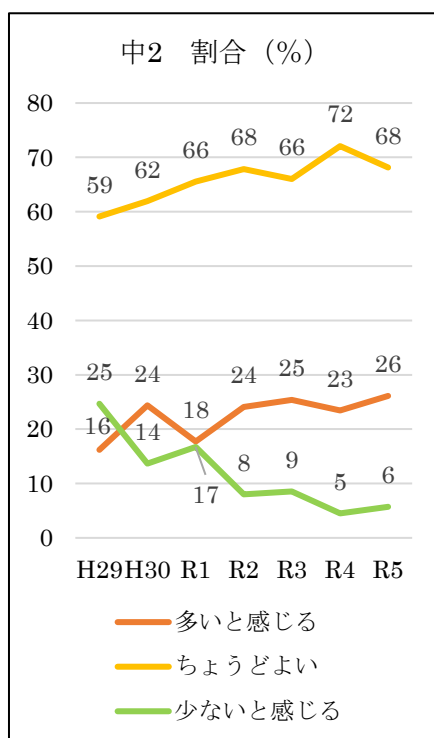
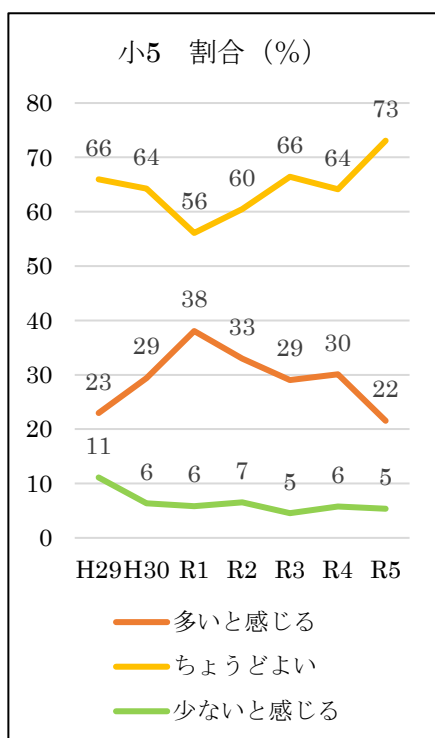


全体



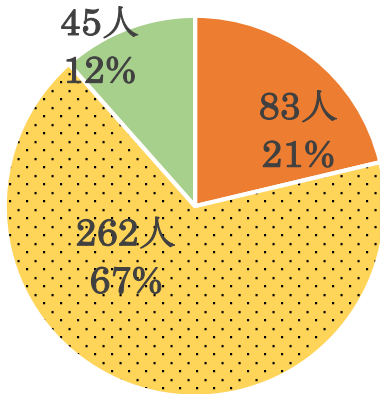
■ 多いと感じる ■ ちょうどよい ■ 少ないと感じる

	小学5年生	中学2年生	全体
多いと感じる	84人 (22%)	82人 (26%)	166人 (24%)
ちょうどよい	285人 (73%)	214人 (68%)	499人 (71%)
少ないと感じる	21人 (5%)	18人 (6%)	39人 (5%)
合計	390人	314人	704人

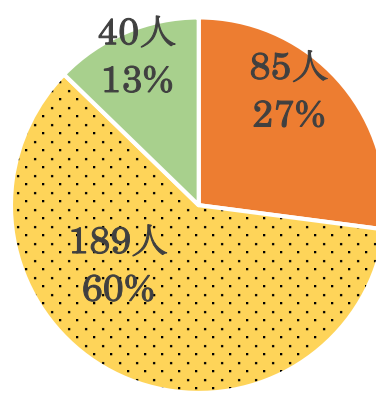


B パンについて

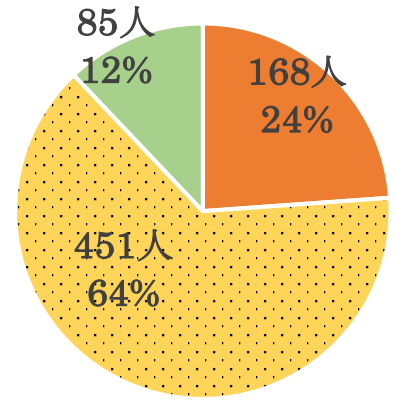
小学5年生



中学2年生

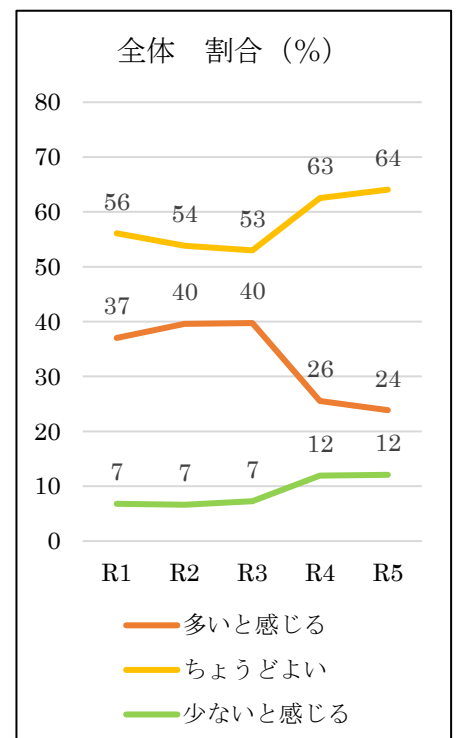
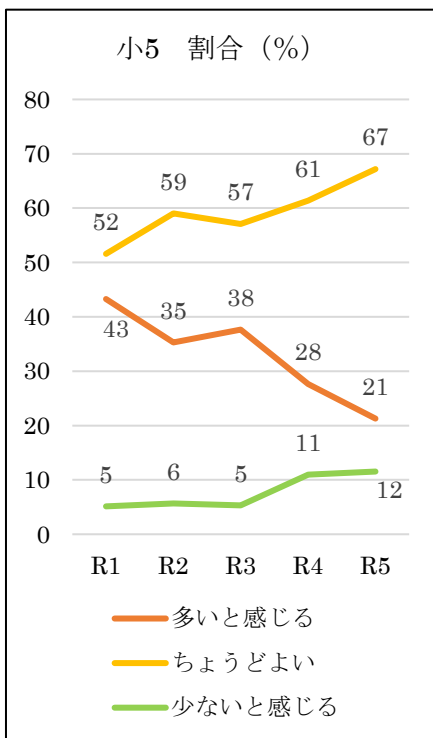


全体



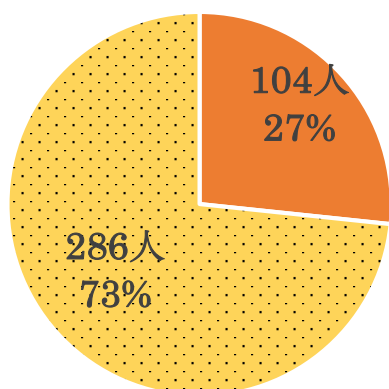
■ 多いと感じる ■ ちょうどよい ■ 少ないと感じる

	小学5年生	中学2年生	全体
多いと感じる	83人 (21%)	85人 (27%)	168人 (24%)
ちょうどよい	262人 (67%)	189人 (60%)	451人 (64%)
少ないと感じる	45人 (12%)	40人 (13%)	85人 (12%)
合計	390人	314人	704人

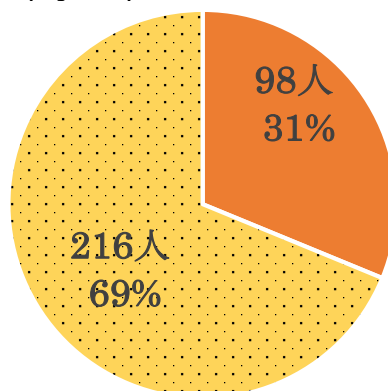


3 主食（ごはん・パン）の割合について。

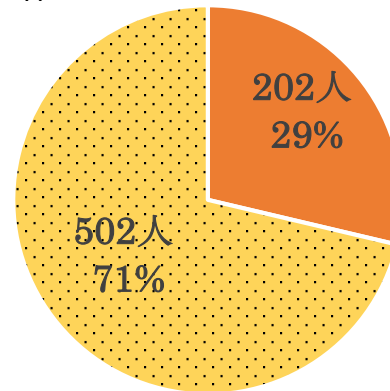
小学5年生



中学2年生

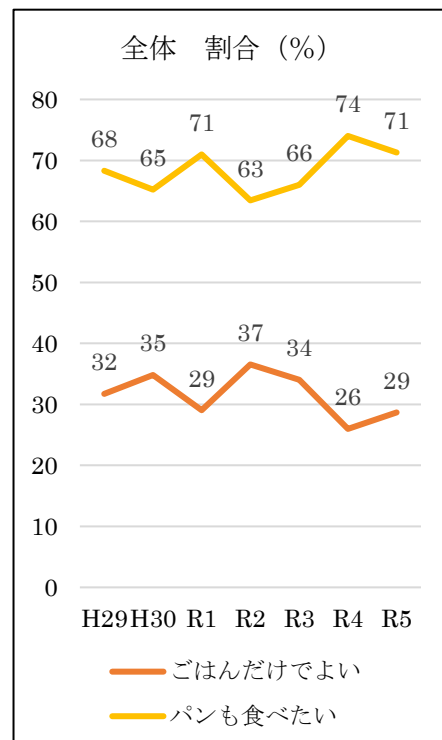
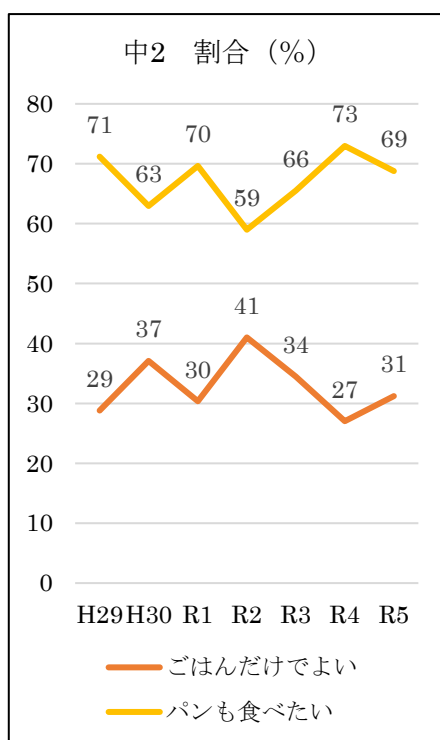
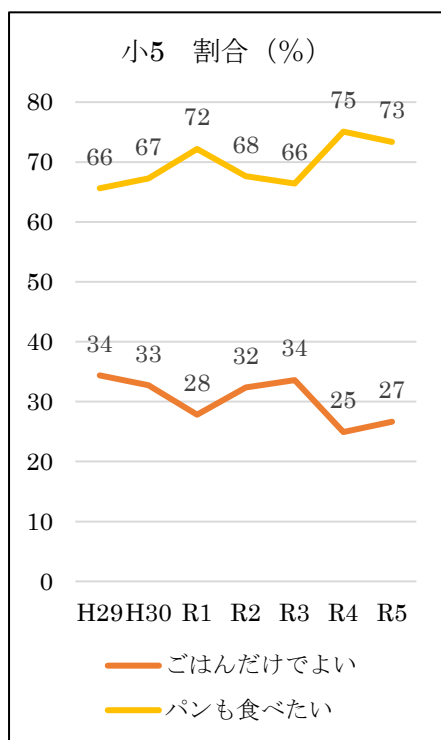


全体



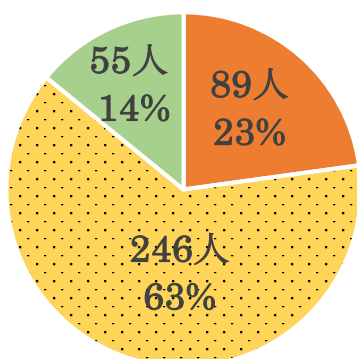
■ ごはんだけでよい ■ パンも食べたい

	小学5年生	中学2年生	全体
ごはんだけでよい	104人 (27%)	98人 (31%)	202人 (29%)
パンも食べたい	286人 (73%)	216人 (69%)	502人 (71%)
合計	390人	314人	704人

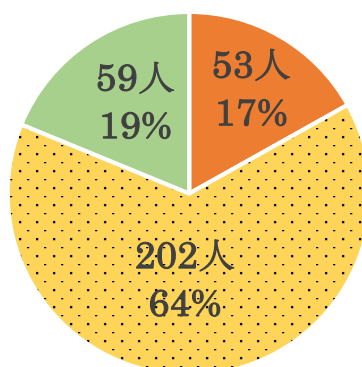


4 おかずの量について

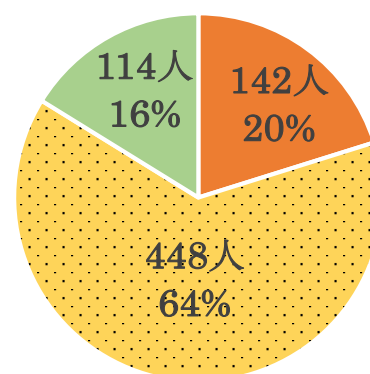
小学5年生



中学2年生

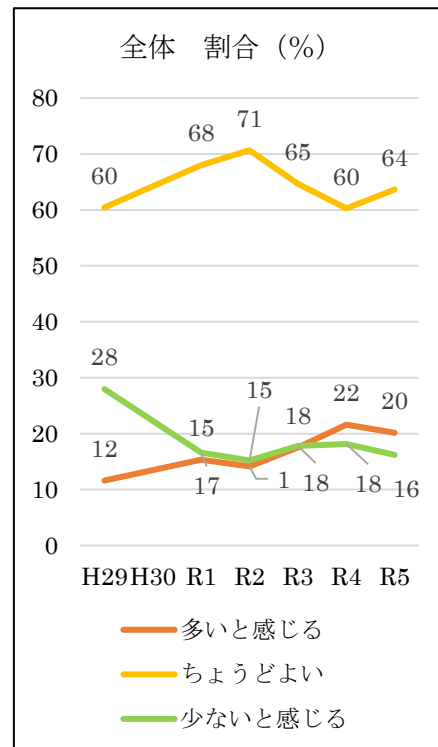
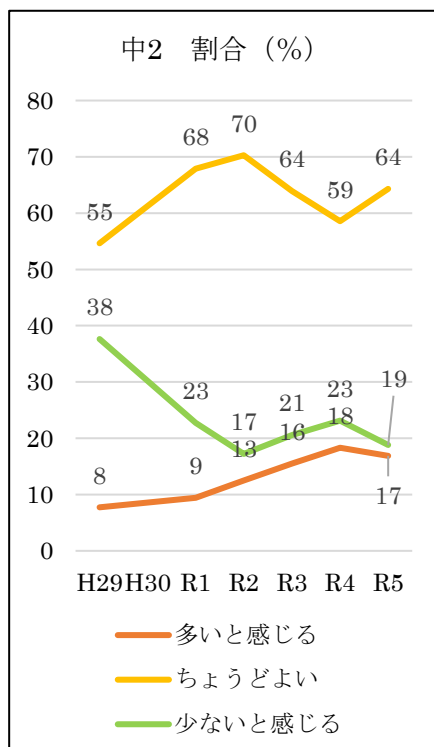
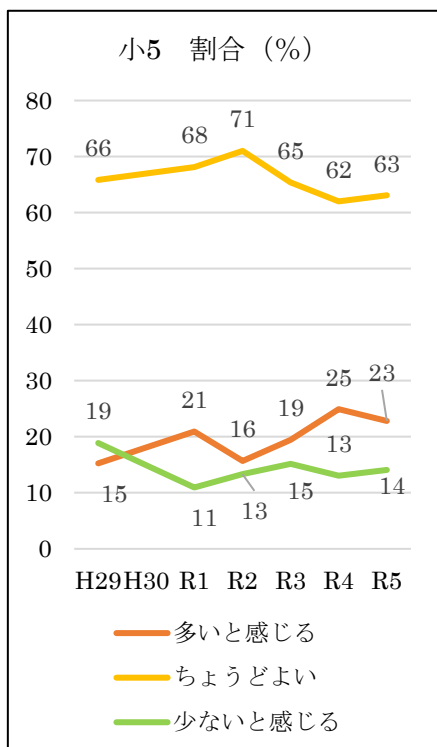


全体



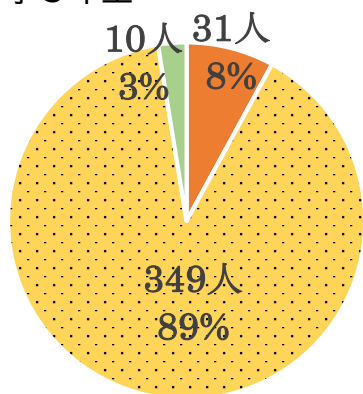
■ 多いと感じる ■ ちょうどよい ■ 少ないと感じる

	小学5年生	中学2年生	全体
多いと感じる	89人 (23%)	53人 (17%)	142人 (20%)
ちょうどよい	246人 (63%)	202人 (64%)	448人 (64%)
少ないと感じる	55人 (14%)	59人 (19%)	114人 (16%)
合計	390人	314人	704人

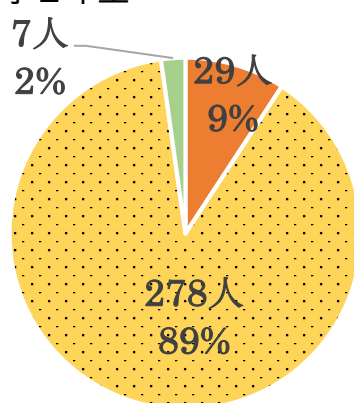


5 おかずの味付けについて

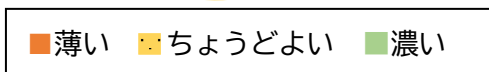
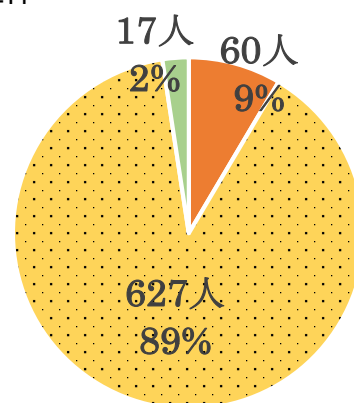
小学5年生



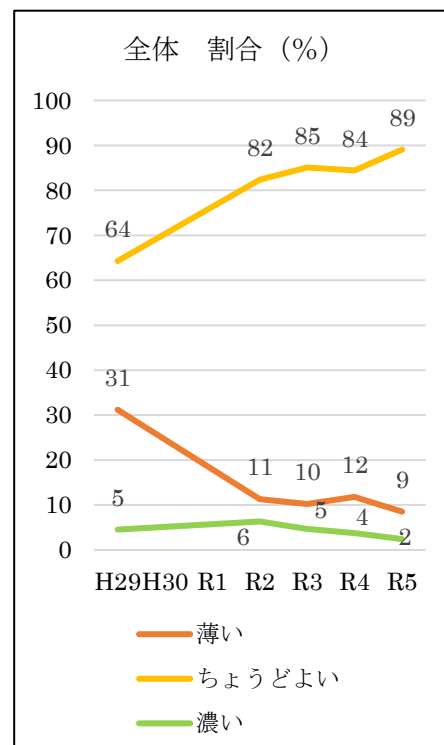
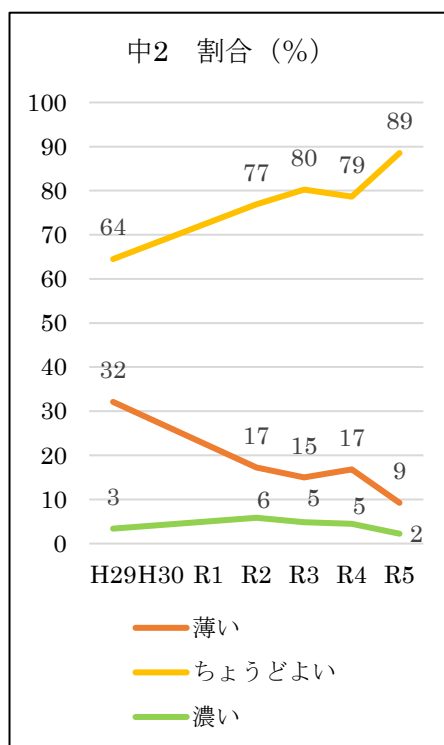
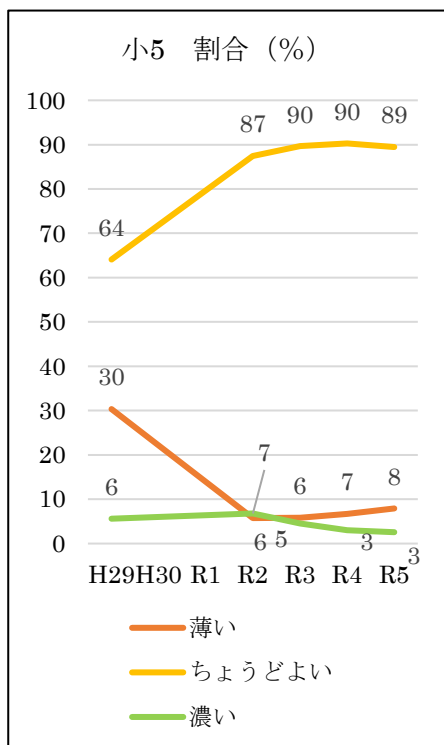
中学2年生



全体

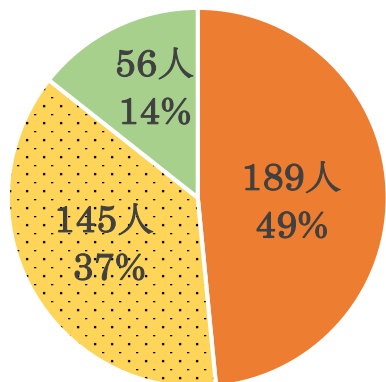


	小学5年生	中学2年生	全体
薄い	31人 (8%)	29人 (9%)	60人 (9%)
ちょうどよい	349人 (89%)	278人 (89%)	627人 (89%)
濃い	10人 (3%)	7人 (2%)	17人 (2%)
合計	390人	314人	704人

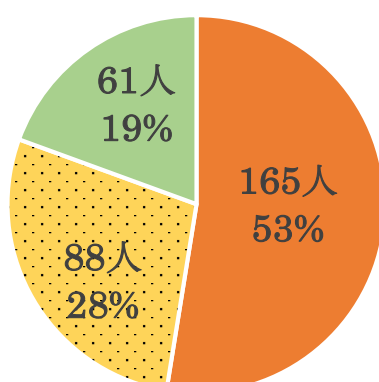


6 給食を残さず食べていますか。

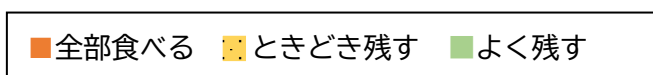
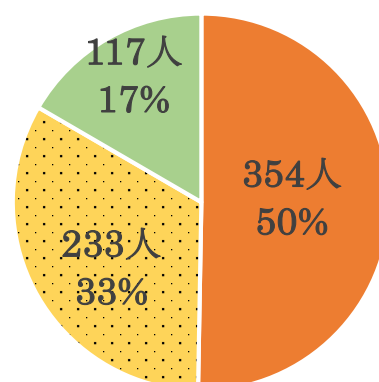
小学5年生



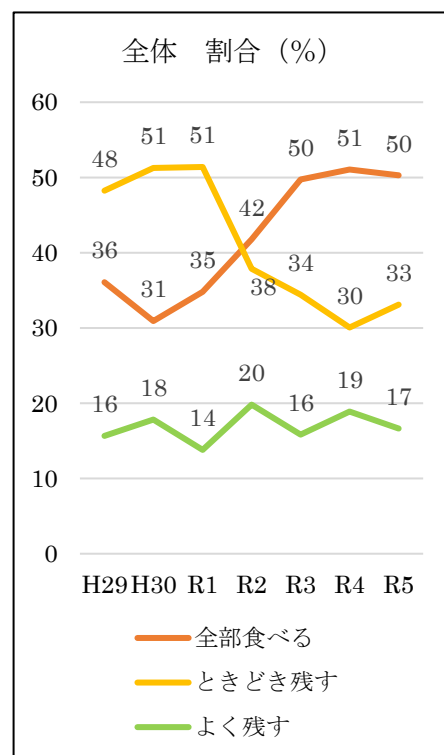
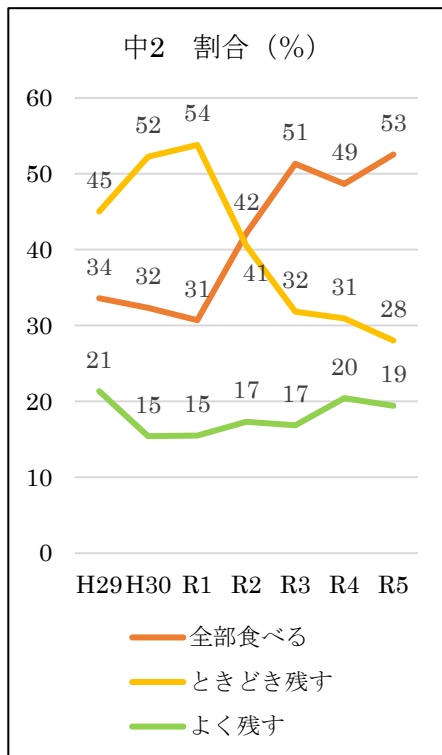
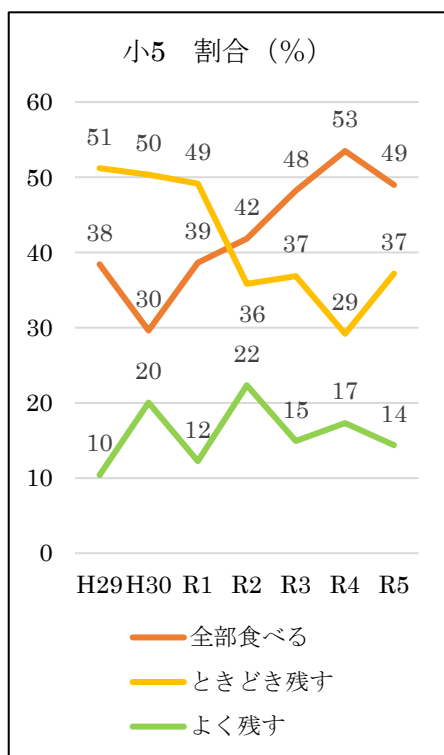
中学2年生



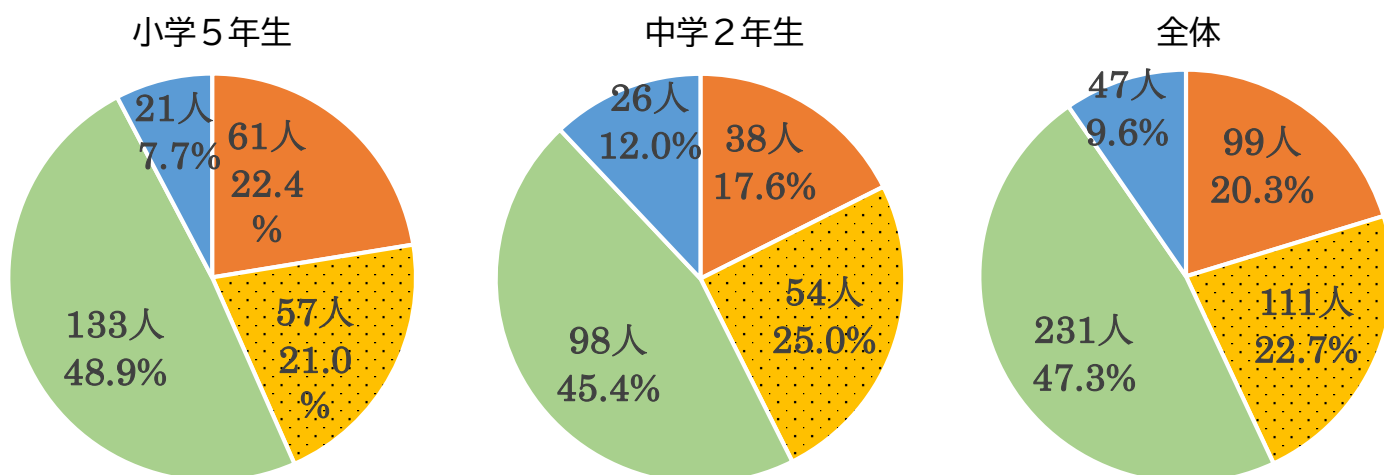
全体



	小学5年生	中学2年生	全体
全部食べる	189人 (49%)	165人 (53%)	354人 (50%)
ときどき残す	145人 (37%)	88人 (28%)	233人 (33%)
よく残す	56人 (14%)	61人 (19%)	117人 (17%)
合計	390人	314人	704人

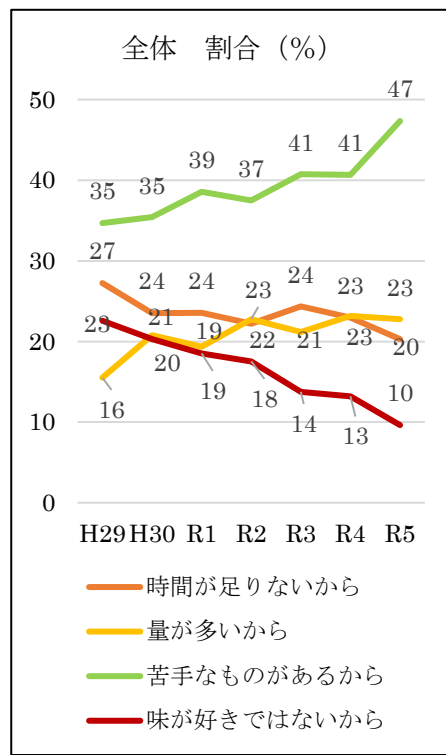
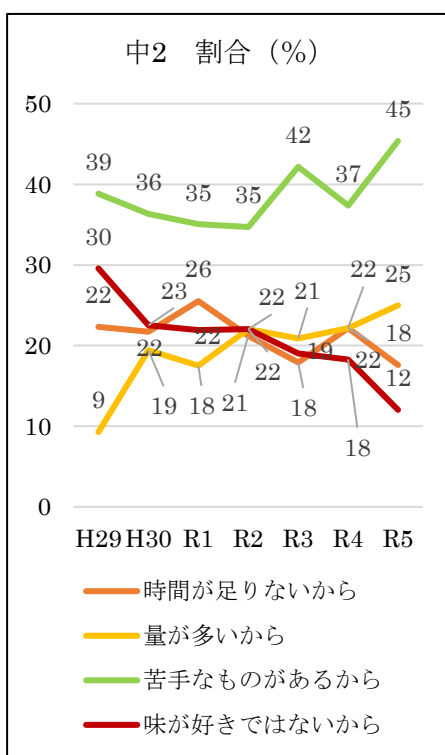
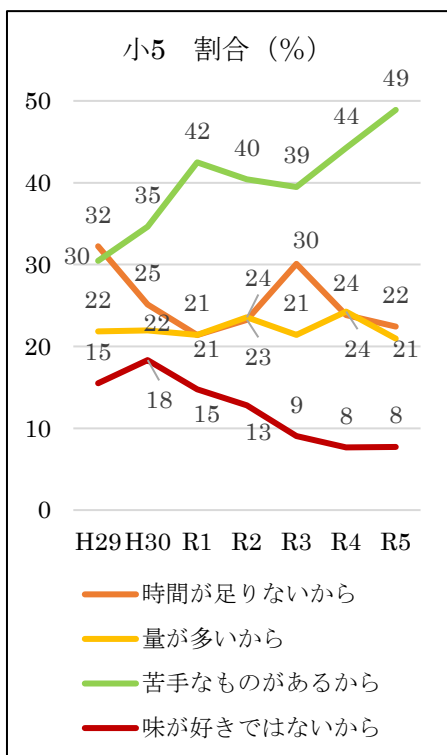


7 給食を残す理由は何ですか。(複数回答)



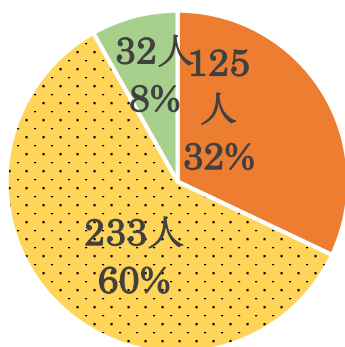
■時間が足りないから ■量が多いから ■苦手なものがあるから ■味が好きではないから

	小学5年生	中学2年生	全体
時間が足りないから	61人 (22.4%)	38人 (17.6%)	99人 (20.3%)
量が多いから	57人 (21.0%)	54人 (25.0%)	111人 (22.7%)
苦手なものがあるから	133人 (48.9%)	98人 (45.4%)	231人 (47.3%)
味が好きではないから	21人 (7.7%)	26人 (12.0%)	47人 (9.6%)

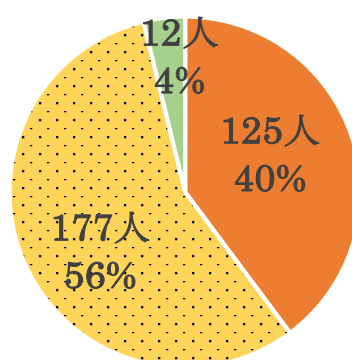


8 給食を食べる時間の長さはどうですか。

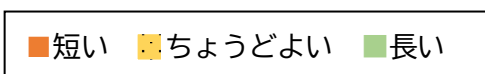
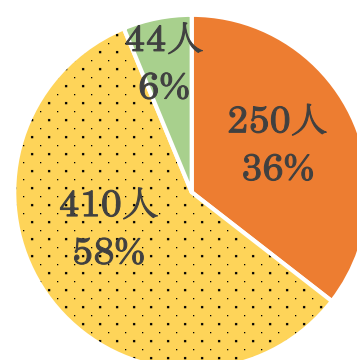
小学5年生



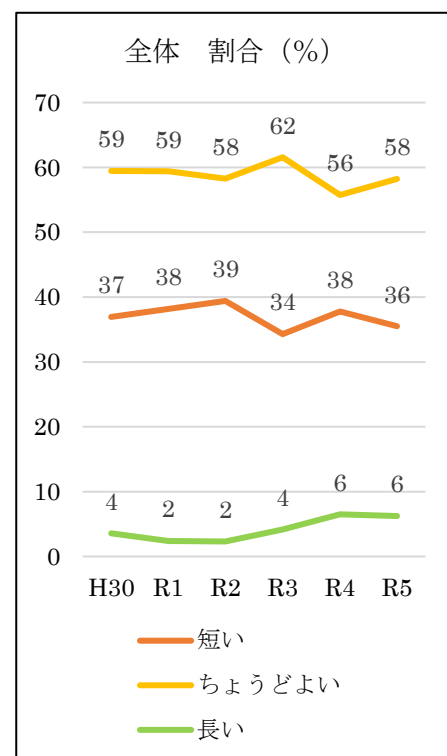
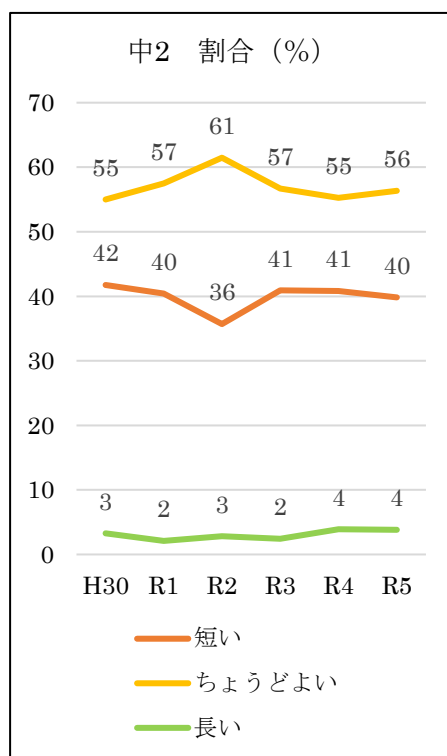
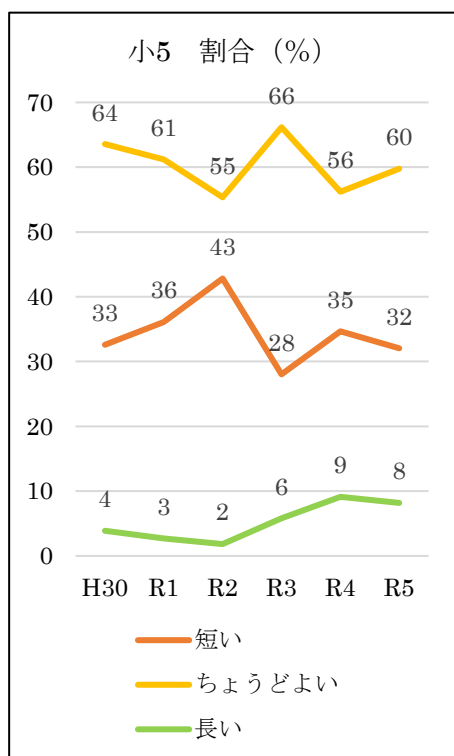
中学2年生



全体



	小学5年生	中学2年生	全体
短い	125人 (32%)	125人 (40%)	250人 (36%)
ちょうどよい	233人 (60%)	177人 (56%)	410人 (58%)
長い	32人 (8%)	12人 (4%)	44人 (6%)
合計	390人	314人	704人



- 9 給食の献立の中で、どんなおかずが好きですか。
また、どんなおかずが苦手ですか。

		小学5年生		中学2年生	
好き	1位	フルーツポンチ	166	フルーツポンチ	112
	2位	ビビンバ	117	ビビンバ	98
	3位	カレーライス	115	豚キムチ	79
苦手	1位	ししゃも	160	チリコンカン	115
	2位	チリコンカン	102	きのこを使った料理	82
	3位	おでん	80	ひじき煮	73

小学5年生		H29		H30		H31/R1		R2		R3		R4		R5	
好き	1位	カレーライス	118	カレーライス	139	カレーライス	105	カレーライス	121	カレーライス	116	フルーツポンチ	130	フルーツポンチ	166
	2位	揚げパン	61	からあげ	87	からあげ	90	鶏そぼろ丼	34	鶏そぼろ丼	70	カレーライス	109	ビビンバ	117
	3位	ハンバーグ	43	ぎょうざ	25	ビビンバ	40	からあげ	23	フルーツポンチ	34	ビビンバ	73	カレーライス	115
苦手	1位							チリコンカン	27	魚	29	ししゃも	129	ししゃも	160
	2位							ししゃも	23	チリコンカン	26	チリコンカン	93	チリコンカン	102
	3位							魚	19	トマト	22	ひじき煮	64	おでん	80

中学2年生		H29		H30		H31/R1		R2		R3		R4		R5	
好き	1位	揚げパン	71	からあげ	102	からあげ	97	カレーライス	98	カレーライス	50	フルーツポンチ	109	フルーツポンチ	112
	2位	カレーライス	44	カレーライス	83	カレーライス	83	ハンバーグ	30	フルーツポンチ	33	ビビンバ	88	ビビンバ	98
	3位	スパゲティ	29	ハンバーグ	26	ビビンバ	43	からあげ	29	鶏そぼろ丼	30	豚キムチ	81	豚キムチ	79
苦手	1位							魚	42	チリコンカン	16	チリコンカン	129	チリコンカン	115
	2位							チリコンカン	41	トマト	15	きのこを使った料理	121	きのこを使った料理	82
	3位							トマト	18	ひじきの煮物	10	魚料理	82	ひじき煮	73

10 給食では、徳島県の郷土料理や、徳島県や鳴門市の地場産物を献立に取り入れています。知っている郷土料理や地元の食材を全て書き出してください。

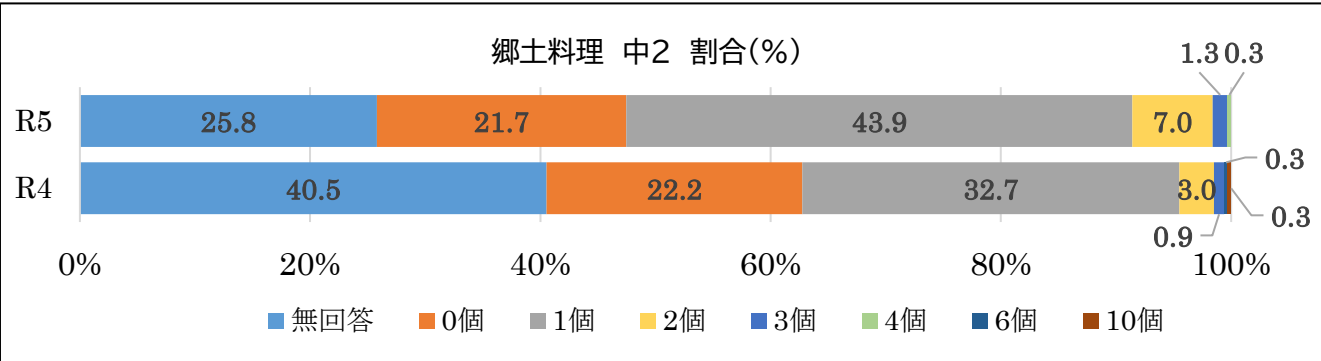
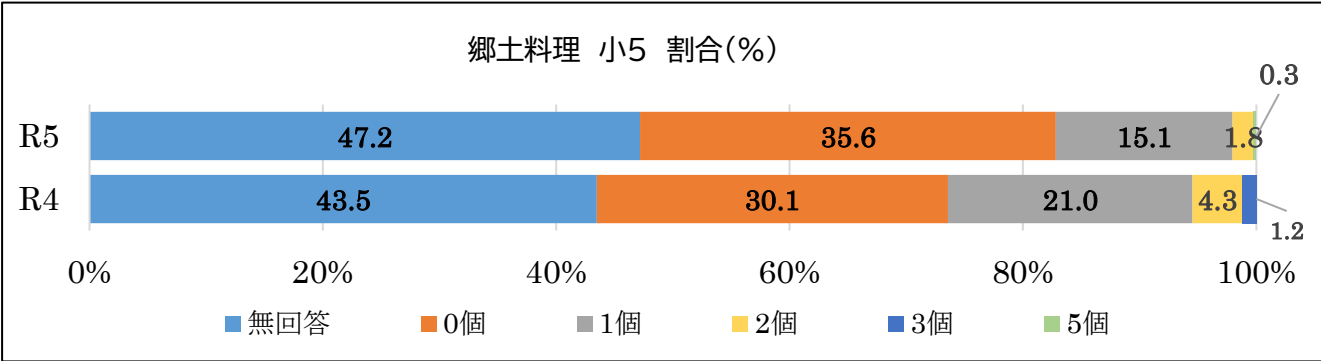
・郷土料理

正答数	小学5年生	中学2年生
無回答	184(47.2%)	81(25.8%)
0個	139(35.6%)	68(21.7%)
1個	59(15.1%)	138(43.9%)
2個	7(1.8%)	22(7.0%)
3個	0	4(1.3%)
4個	0	1(0.3%)
5個	1(0.3%)	0
合計	390	314

※
無回答 = 記入が無かったまたは、「分からない・知らない」等の回答をした人数
正答数0 = 記入はあったが、正答が無かった人数

- ・郷土料理として回答された料理
そば米雑炊・ならえ・いももち・でこまわし・ういろう・半田そうめん
- ・郷土料理以外で回答された料理
徳島ラーメン・たけちくわ・なるとカレー

徳島の郷土料理について、小学生では47.2%、中学生では、25.8%が「分からない・知らない」と回答していた。また、記入があったが、徳島の郷土料理以外を回答していた割合も含めると小学生では82.8%、中学生では47.5%が徳島の郷土料理が分からないという結果になった。
昨年度のアンケートと比較すると、小学生は知らないと答えた人数の割合が大きく増加、中学生は減少した。

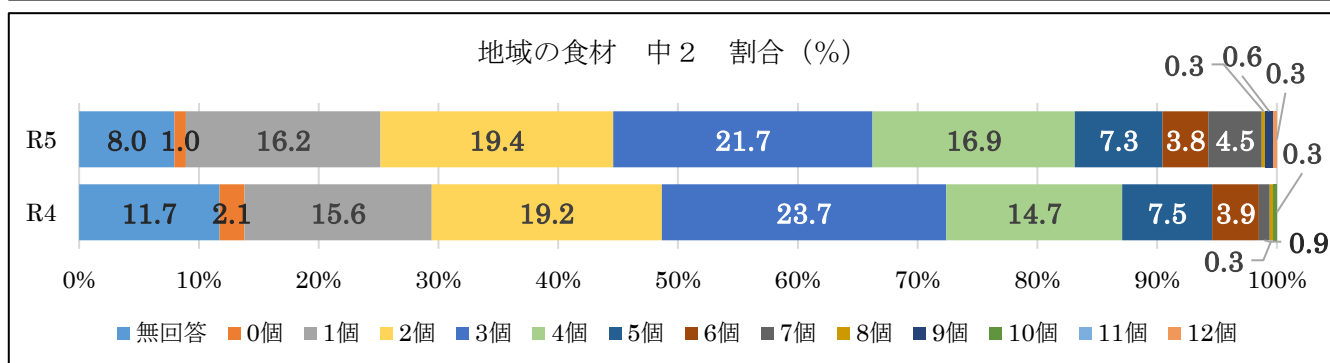
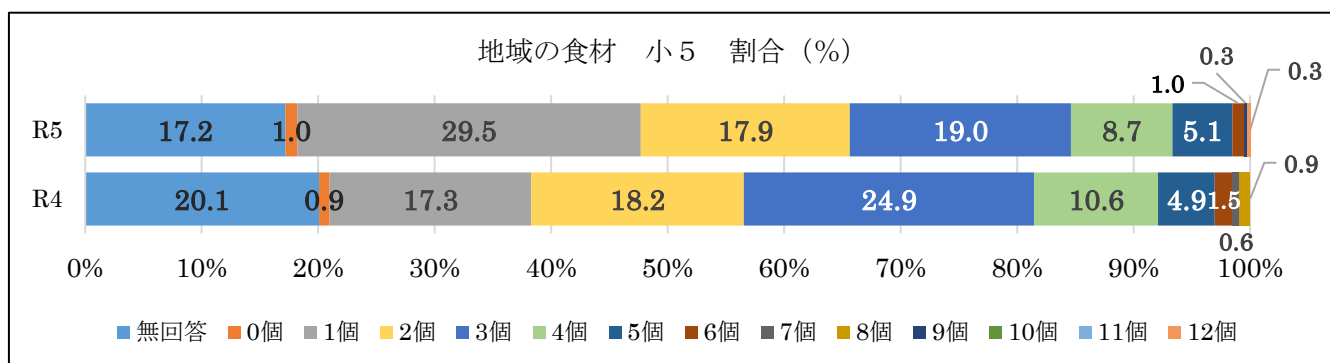


・地元食材

正答数	小学5年生	中学2年生
無回答	67(17.2%)	25(8.0%)
0個	4(1.0%)	3(1.0%)
1個	115(29.5%)	51(16.2%)
2個	70(17.9%)	61(19.4%)
3個	74(19.0%)	68(21.7%)
4個	34(8.7%)	53(16.9%)
5個	20(5.1%)	23(7.3%)
6個	4(1.0%)	12(3.8%)
7個	0	14(4.5%)
8個	0	1(0.3%)
9個	1(0.3%)	2(0.6%)
12個	1(0.3%)	1(0.3%)
合計	390	314

※
 無回答 = 記入が無かったまたは、「分からない・知らない」等の回答をした人数
 正答数0 = 記入はあったが、正答が無かった人数

・徳島県、鳴門市の地元食材として回答された食材
 れんこん・さつまいも・わかめ・大根・らっきょう・すだち・にんじん・鯛
 鰯・塩・もも・かき・ゆず 等



地元食材について、小学生では17.2%、中学生では、8.0%が「分からない・知らない」と回答していた。また、記入があったが、徳島の地元食材以外を回答していた割合も含めると小学生では18.2%、中学生では9.0%が徳島の地元食材が分からないという結果になった。
 郷土料理と比べると、地元食材を知っている割合は多くなっている。

11 自由意見

・小学5年生

- ・パンの日の増やしてほしい。
- ・いろいろな種類のパンが食べたい。
- ・ラーメンやうどん等の麺類が食べたい。
- ・チャーハンや混ぜご飯の回数を増やしてほしい。
- ・こんにゃくサラダが苦手なので出さないでほしい。
- ・給食の残りが多いためもう少し減らしてほしい。
- ・味が薄い時がある。
- ・昔出ていた給食が食べてみたい。
- ・これからもおいしい給食を作ってください。

など

・中学2年生

- ・パンを増やしてほしい。
- ・牛乳をお茶に変えてほしいです。
- ・デザートを増やしてほしい。
- ・フルーツを増やしてほしい。
- ・豆料理の回数を減らしてください。
- ・給食の時間が短すぎて早く食べなきゃいけないと思い早く食べる癖がついて、家でゆっくり食べられなくなった。
- ・給食は全部おいしい。でもたまに彩りが茶色一色になっている時がある。
- ・ほとんど毎日美味しい料理だから嬉しい。

など

◇おわりに

本アンケートは、平成29年の鳴門市学校給食センター稼働後より毎年実施しており、7回目の実施となった。

児童生徒の学校給食に対する考え等を広く把握できるよう、質問内容を作成し、例年同様の質問項目については比較することができた。

なお、「郷土料理」や「地元食材」に関する理解度や認知については、昨年と比較して中学生の結果で「知らない」及び「正答数0」が減少した。

しかしながら、「郷土料理そのものが何かわからない」という意見も見られたことから、引き続き、地域の食文化を伝える取り組みが必要となっている。

アンケートを通じて得られた児童生徒の率直な意見や感想を参考とし、今後の給食運営に役立てていくとともに、今後も定期的にアンケート調査を実施することで、児童生徒の考え方や意見、給食献立の嗜好や摂取状況等の実態を把握し、より安全・安心でおいしい給食が提供できるように努めていきたい。