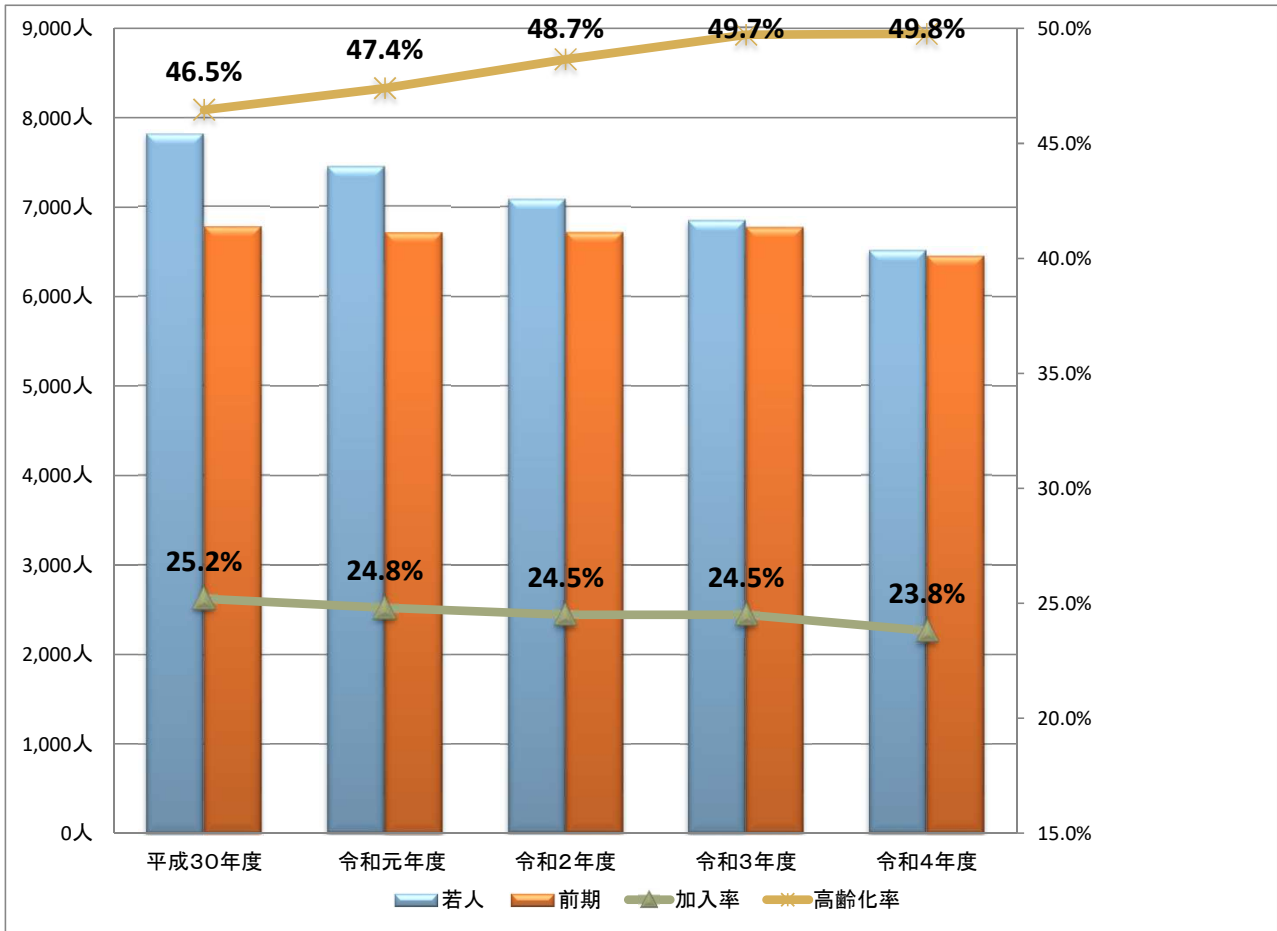


◆被保険者数と加入率の推移

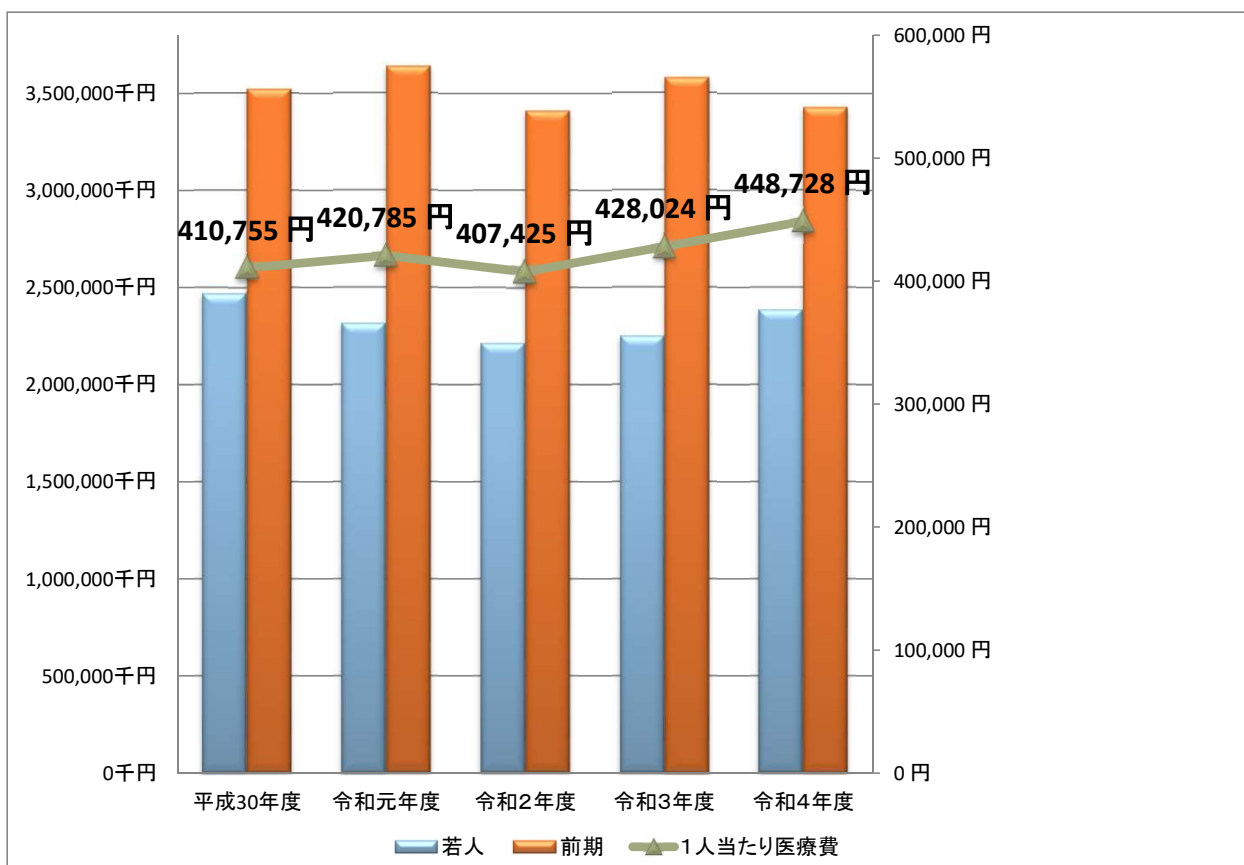


※年度平均(3月～2月)

年度	世帯の状況				人口の状況				世帯平均人員		
	総世帯数	国保世帯数	前年比	加入率	総人口	被保険者数	前年比	加入率	全市	国保	
30	26,409	8,687	98.2%	32.9%	57,974	若人	7,813	94.3%	13.5%	2.20	1.68
						前期	6,778	100.0%	11.7%		
						合計	14,591	96.9%	25.2%		
元	26,295	8,563	98.6%	32.6%	57,126	若人	7,446	95.3%	13.0%	2.17	1.65
						前期	6,709	99.0%	11.7%		
						合計	14,155	97.0%	24.8%		
2	26,232	8,484	99.1%	32.3%	56,356	若人	7,088	95.2%	12.6%	2.15	1.63
						前期	6,716	100.1%	11.9%		
						合計	13,804	97.5%	24.5%		
3	26,188	8,480	100.0%	32.4%	55,595	若人	6,848	96.6%	12.3%	2.12	1.61
						前期	6,773	100.8%	12.2%		
						合計	13,621	98.7%	24.5%		
4	26,185	8,201	96.7%	31.3%	54,864	若人	6,508	95.0%	11.9%	2.10	1.58
						前期	6,446	95.2%	11.7%		
						合計	12,954	95.1%	23.6%		

若人 …… 65歳未満の被保険者  
 前期 …… 65歳～74歳の被保険者

### ◆医療費と1人当たり医療費の推移



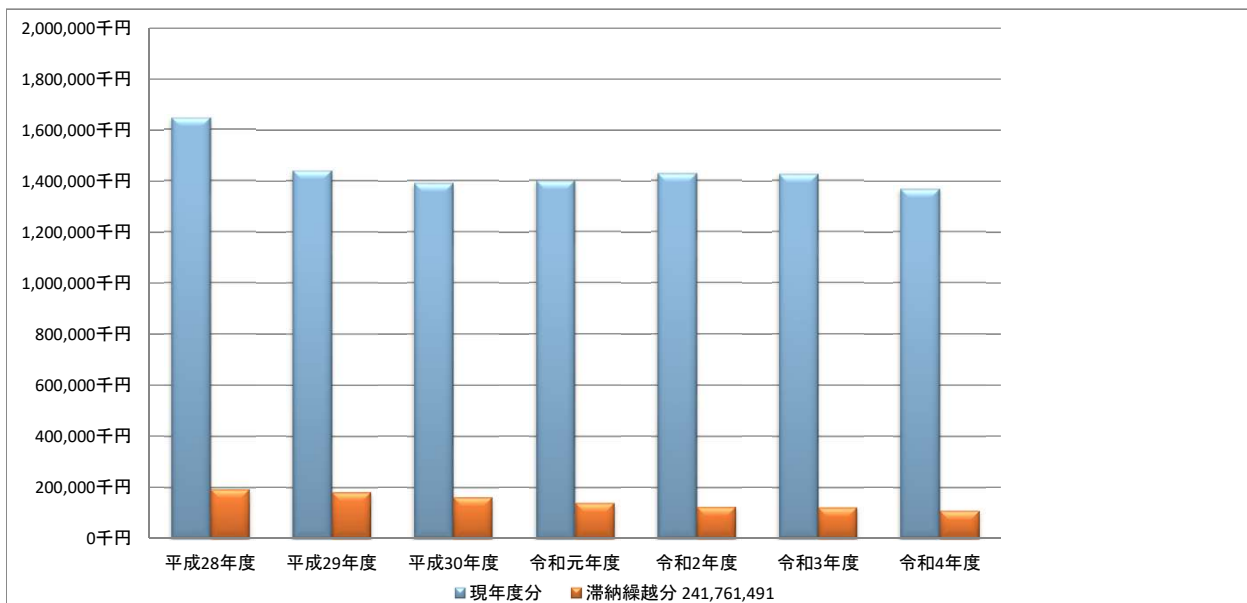
(単位:円)

年度	区分	医療費		1人当たり医療費		1世帯当たり医療費	
			前年比		前年比		前年比
30	若人	2,469,997,559	94.2%	316,139	99.9%	689,919	97.0%
	前期	3,523,327,260	96.0%	519,818	96.0%		
	合計	5,993,324,819	95.3%	410,755	98.3%		
元	若人	2,316,350,374	93.8%	311,087	98.4%	695,576	100.8%
	前期	3,639,865,404	103.3%	542,535	104.4%		
	合計	5,956,215,778	99.4%	420,785	102.4%		
2	若人	2,213,681,502	95.6%	312,314	100.4%	662,905	95.3%
	前期	3,410,408,034	93.7%	507,803	93.6%		
	合計	5,624,089,536	94.4%	407,425	96.8%		
3	若人	2,250,686,178	101.7%	328,663	105.2%	687,513	103.7%
	前期	3,579,427,598	105.0%	528,485	104.1%		
	合計	5,830,113,776	103.7%	428,024	105.1%		
4	若人	2,385,504,656	106.0%	366,550	111.5%	708,795	103.1%
	前期	3,427,323,717	95.8%	531,698	100.6%		
	合計	5,812,828,373	99.7%	448,728	104.8%		

※ここでの医療費は療養給付費と療養費の費用額合計

## ◆保険料の調定額と収納率の推移

### (1) 調定額の推移



(単位:円)

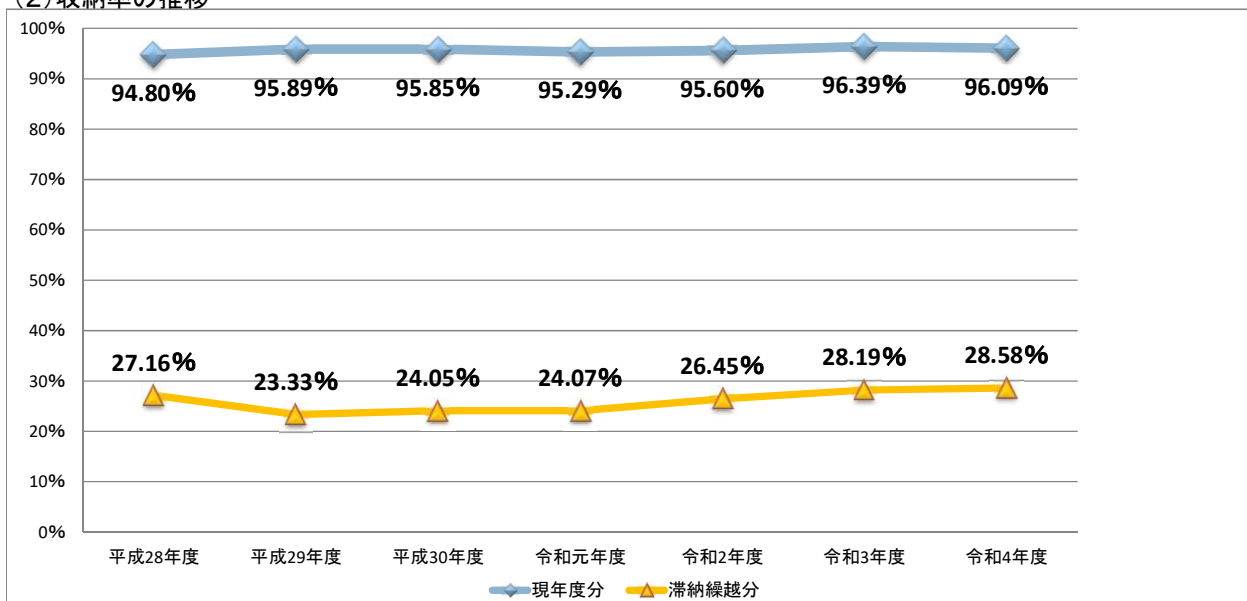
区分	平成28年度	平成29年度	平成30年度	令和元年度	令和2年度	令和3年度	令和4年度
保険料調定額	1,839,882,365	1,623,614,036	1,553,571,035	1,539,058,459	1,554,188,813	1,547,904,501	1,477,238,541
現年度	1,646,191,600	1,441,057,400	1,390,937,700	1,399,223,500	1,428,295,200	1,425,365,900	1,367,006,400
滞納繰越	193,690,765	182,556,636	162,633,335	139,834,959	125,893,613	122,538,601	110,232,141

※保険料は最終調定額

### <対前年比>

区分	平成28年度	平成29年度	平成30年度	令和元年度	令和2年度	令和3年度	令和4年度
保険料調定額	—	88.2%	95.7%	99.1%	101.0%	99.6%	95.4%
現年度	—	87.5%	96.5%	100.6%	102.1%	99.8%	95.9%
滞納繰越	—	94.3%	89.1%	86.0%	90.0%	97.3%	90.0%

### (2) 収納率の推移



(単位:%)

区分	平成28年度	平成29年度	平成30年度	令和元年度	令和2年度	令和3年度	令和4年度
収納率	87.68	87.73	89.17	87.96	90.00	90.99	91.05
現年度	94.80	95.89	95.85	95.29	95.60	96.39	96.09
滞納繰越	27.16	23.33	24.05	24.07	26.45	28.19	28.58